



SIGMAVER

Cuenta Pública 2016  
Estado de Situación Financiera  
Al 30 de Noviembre de 2016  
Municipio de Chocamán, Ver

Fecha de impresión: 12/20/2016

Concepto		Año 2016	Concepto	Año 2016
<b>Activo</b>			<b>Pasivo</b>	
<b>Activo Circulante</b>			<b>Pasivo circulante</b>	
Efectivo y equivalentes		\$4,998,677.64	Cuentas por pagar a corto plazo	\$553,973.60
Derechos a recibir efectivo o equivalentes		\$6,057,640.00	Documentos por pagar a corto plazo	\$0.00
Derechos a recibir bienes o servicios		\$0.00	Porción a corto plazo de la deuda pública a largo plazo	\$0.00
Inventarios		\$0.00	Títulos y valores a corto plazo	\$0.00
Almacenes		\$0.00	Pasivos diferidos a corto plazo	\$0.00
Estimación por pérdida o deterioro de activos circulantes		\$0.00	Fondos y bienes de terceros en garantía y/o administración a corto plazo	\$0.00
Otros activos circulantes		\$0.00	Provisiones a corto plazo	\$358,695.42
<b>Total de Activos Circulantes</b>		<b>\$11,056,317.64</b>	Otros pasivos a corto plazo	\$0.00
<b>Activo No Circulante</b>			<b>Total de Pasivos Circulantes</b>	<b>\$912,669.02</b>
Inversiones financieras a largo plazo		\$498,952.93	<b>Pasivo no circulante</b>	
Derechos a recibir efectivo o equivalentes a largo plazo		\$185,844.00	Cuentas por pagar a largo plazo	\$0.00
Bienes inmuebles, infraestructura y construcciones en proceso		\$19,539,033.93	Documentos por pagar a largo plazo	\$0.00
Bienes muebles		\$5,388,481.66	Deuda pública a largo plazo	\$4,071,808.01






Cuenta Pública 2016  
 Estado de Situación Financiera  
 Al 30 de Noviembre de 2016  
 Municipio de Chocamán, Ver

Fecha de impresión: 12/20/2016  
 \$28,278,140.60  
 \$33,262,617.63

Total Hacienda Pública/Patrimonio  
 Total del Pasivo y Hacienda Pública/Patrimonio


Bajo protesta de decir verdad declaramos que los Estados Financieros y sus Notas son razonablemente correctos y responsabilidad del emisor



**PRESIDENCIA MUNICIPAL**  
 L.Q.C. Lucio Alejandro Rojas Ramírez  
 Presidente Municipal  
 2014-2017



**SINDICATURA**  
 C. Octavio Hernández Alejo  
 Síndico Municipal  
 2017



**TESORERÍA**  
 L.C. Carolina Tracema Ramírez Hernández  
 Tesorero Municipal  
 CHOCAMÁN, VER.  
 2014-2017



**REGIDOR SEGUNDO REGIÓN**  
 LIC. Rosalva Rojas Nolasco  
 REGIDOR SEGUNDO REGIÓN  
 SEGUNDA  
 CHOCAMÁN, VER.  
 2014-2017



2016-12-20 9:47

**Cuenta Pública 2016**  
**Estado de Actividades**  
**Del 1ro de enero al 30 de Noviembre de 2016**  
*(Pesos)*  
**Municipio de Chocamán, Ver**

Fecha de impresión: 12/20/2016

Concepto	2016	Concepto	2016
<b>Ingresos y otros beneficios</b>		<b>Gastos y otras pérdidas</b>	
<b>Ingresos de gestión</b>		<b>Gastos de funcionamiento</b>	
Impuestos	\$894,862.38	Servicios personales	\$10,742,819.35
Cuotas y aportaciones de seguridad social	\$0.00	Materiales y suministros	\$1,977,687.85
Contribuciones de mejoras	\$0.00	Servicios generales	\$5,608,976.33
Derechos	\$1,472,233.30	<b>Transferencias, asignaciones, subsidios y otras ayudas</b>	
Productos de tipo corriente	\$144,780.82	Transferencias internas y asignaciones al sector público	\$0.00
Aprovechamientos de tipo corriente	\$149,275.01	Transferencias al resto del sector público	\$0.00
Ingresos por venta de bienes y servicios	\$0.00	Subsidios y subvenciones	\$43,177.01
Ingresos no comprendidos en las fracciones de la ley de		Ayudas sociales	\$376,226.45
<b>Participaciones, aportaciones, transferencias,</b>		Pensiones y jubilaciones	\$0.00
Participaciones y aportaciones	\$40,640,798.58	Transferencias a fideicomisos, mandatos y contratos análogos	\$0.00
Transferencias, asignaciones, subsidios y otras ayudas	\$1,119,754.01	Transferencias a la seguridad social	\$0.00
<b>Otros ingresos y beneficios</b>		Donativos	\$0.00
Ingresos financieros	\$0.00	Transferencias al exterior	\$0.00
Incremento por variación de inventarios	\$0.00	<b>Participaciones y aportaciones</b>	
Disminución del exceso de estimaciones por pérdida o	\$0.00	Participaciones	\$0.00
Disminución del exceso de provisiones	\$0.00	Aportaciones	\$0.00
Otros ingresos y beneficios varios	\$0.00	Convenios	\$0.00
<b>Total de Ingresos y Otros Beneficios</b>	<b>\$44,885,317.11</b>	<b>Intereses, comisiones y otros gastos de la deuda pública</b>	
		Intereses de la deuda pública	\$220,339.97
		Comisiones de la deuda pública	\$0.00
		Gastos de la deuda pública	\$0.00
		Costo por coberturas	\$0.00
		Apoyos financieros	\$0.00
		<b>Otros gastos y pérdidas extraordinarias</b>	
		Estimaciones, depreciaciones, deterioros, obsolescencia y	\$0.00
		Provisiones	\$0.00
		Disminución de inventarios	\$0.00
		Aumento por insuficiencia de estimaciones por pérdida o	\$0.00



**Cuenta Pública 2016**  
**Estado de Actividades**  
 Del 1ro de enero al 30 de Noviembre de 2016  
 (Pesos)  
**Municipio de Chocamán, Ver**

	<b>Fecha de impresión: 12/20/2016</b>
Aumento por insuficiencia de provisiones	\$0.00
Otros gastos	\$0.00
<b>Inversión pública</b>	
Inversión pública no capitalizable	\$13,031,697.01
<b>Total de Gastos y Otras Pérdidas</b>	<b>\$32,000,923.97</b>
<b>Resultados del Ejercicio (Ahorro/Desahorro)</b>	<b>\$12,884,393.14</b>

Bajo protesta de decir verdad declaramos que los Estados Financieros y sus Notas son razonablemente correctos y responsabilidad del emisor



**PRESENCIA**  
**L.Q.C. Lucio Alejandro Rojas Ramírez**  
**MUNICIPAL**  
**CHOCAMÁN, VER**  
 2014-2017  
 Presidente Municipal



**TESORERÍA**  
**CHOCAMÁN, VER.**  
 2014-2017  
 L.C. Carolina Macema Ramirez Hernandez  
 Tesorero Municipal



**SECRETARÍA**  
**C. Octavio Hernández Alejo**  
**CHOCAMÁN, VER.**  
 2014-2017  
 Síndico Municipal



**REGIDOR SEGUNDO**  
**ROSALEA ROSAS NOLASCO**  
**CHOCAMÁN, VER.**  
 2014-2017



2016-12-20 9:48



SIGMAVER


**Cuenta Pública 2016**  
**Estado de Flujo de Efectivo**  
**Del 1 de Enero al 30 de Noviembre de 2016 y 2015**  
*(Paese)*  
**Municipio de Chocamán, Ver**

Tabla de Ingresos y Egresos


Concepto	2016	2015	Concepto	2016	2015
<b>Flujos de Efectivo de las Actividades de Operación</b>			<b>Flujos de Efectivo de las Actividades de Inversión</b>		
Origen	\$44,885,317.11	\$0.00	Origen	\$0.00	\$0.00
Impuestos	\$894,862.38	\$0.00	Bienes inmuebles, infraestructura y construcciones en proceso	\$0.00	\$0.00
Derechos	\$1,472,233.30	\$0.00	Bienes muebles	\$0.00	\$0.00
Productos de tipo corriente	\$144,780.82	\$0.00	Otros Orígenes de Inversión	\$0.00	\$0.00
Aprovechamientos de tipo corriente	\$149,275.01	\$0.00	Aplicación	\$8,250,603.55	\$0.00
Ingresos no comprendidos en las fracciones de la ley de ingresos causados en ejercicios fiscales ant. pend. de liq. o pago	\$463,613.01	\$0.00	Bienes inmuebles, infraestructura y construcciones en proceso	\$1,278,520.73	\$0.00
Participaciones y aportaciones	\$40,640,798.58	\$0.00	Bienes muebles	\$415,489.89	\$0.00
Transferencias, asignaciones, subsidios y otras ayudas	\$1,119,754.01	\$0.00	Otras Aplicaciones de Inversión	\$6,556,592.93	\$0.00
Aplicación	\$32,000,923.97	\$0.00	Flujos Netos de Efectivo por Actividades de Inversión	-\$8,250,603.55	\$0.00
Servicios personales	\$10,742,819.35	\$0.00	Flujo de Efectivo de las Actividades de Financiamiento		
Materiales y suministros	\$1,977,687.85	\$0.00	Origen	\$509,301.13	\$0.00
Servicios generales	\$5,608,976.33	\$0.00	Endeudamiento Neto	\$0.00	\$0.00
Subsidios y subvenciones	\$43,177.01	\$0.00	Interno	\$0.00	\$0.00
Ayudas sociales	\$376,226.45	\$0.00			
Intereses de la deuda pública	\$220,339.97	\$0.00			
Inversión pública no capitalizable	\$13,031,697.01	\$0.00			
<b>Flujos Netos de Efectivo por Actividades de Operación</b>	<b>\$12,884,393.14</b>	<b>\$0.00</b>			

Externo	\$0.00	\$0.00
Otros Orígenes de Financiamiento	\$509,301.13	\$0.00
<b>Aplicación</b>	<b>\$692,942.98</b>	<b>\$0.00</b>
Servicios de la Deuda	\$472,942.98	\$0.00
Interno	\$472,942.98	\$0.00
Externo	\$0.00	\$0.00
Otras Aplicaciones de Financiamiento	\$220,000.00	\$0.00
<b>Flujos Netos de Efectivo por Actividades de Financiamiento</b>	<b>-\$183,641.85</b>	<b>\$0.00</b>
<b>Incremento/Disminución Neta en el Efectivo y Equivalentes al Efectivo</b>	<b>\$4,450,147.74</b>	<b>\$0.00</b>
<b>Efectivo y Equivalentes al Ejercicio al inicio del Ejercicio</b>	<b>\$548,529.90</b>	<b>\$0.00</b>
<b>Efectivo y Equivalentes al Ejercicio al final del Ejercicio</b>	<b>\$4,998,677.64</b>	<b>\$0.00</b>

Bajo protesta de decir verdad declaramos que los Estados Financieros y sus Notas son razonablemente correctos y responsabilidad del emisor



L.Q.C. Larcio Alejandro Rojas Ramirez  
Presidente Municipal




G. Octavio Hernández Atejo  
Síndico Municipal



L.C. Carolina Macema Ramirez Hernández  
Tesorero Municipal

TESORERÍA  
CHOCAMAN, VER.  
2014-2017



H. E. Rosalva Rojas Velasco  
Regidora Segundo

REGIDORÍA  
SEGUNDA  
CHOCAMAN, VER.  
2014-2017



2016-12-20 9:49



SIGMAVER

Cuenta Pública 2016  
Estado de Variación de Hacienda  
Del 1 de enero al 30 de Noviembre de 2016  
(Pesos)

Municipio de Chocamán, Ver

Fecha de impresión: 12/20/2016

Concepto	Recepción Pública/Patrimonio Contribuido	Hacienda Pública/Patrimonio Generado del Ejercicio	Hacienda Pública/Patrimonio Generado del Ejercicio	Ajustes por Cambios de Valor	TOTAL
Rectificaciones de resultados de ejercicios anteriores					
<b>Patrimonio Neto Inicial Ajustado del Ejercicio 2015</b>					
Aportaciones	\$0.00			\$0.00	\$0.00
Donaciones de capital	\$0.00			\$0.00	\$0.00
Actualización de la hacienda pública/patrimonio	\$0.00			\$0.00	\$0.00
<b>Variaciones de la Hacienda Pública/Patrimonio Neto del Ejercicio</b>					
Resultados del ejercicio (ahorro/desahorro)		\$0.00		\$0.00	\$0.00
Resultados de ejercicios anteriores			\$0.00	\$0.00	\$0.00
Revalúos			\$0.00	\$0.00	\$0.00
Reservas			\$0.00	\$0.00	\$0.00
<b>Hacienda Pública/Patrimonio Neto Final del Ejercicio 2015</b>	\$0.00		\$0.00	\$0.00	\$0.00
<b>Patrimonio Neto Inicial Ajustado del Ejercicio 2016</b>	\$0.00				\$0.00
Aportaciones	\$0.00			\$0.00	\$0.00
Donaciones de capital	\$0.00			\$0.00	\$0.00
Actualización de la hacienda pública/patrimonio	\$0.00			\$0.00	\$0.00
<b>Variaciones de la Hacienda Pública/Patrimonio Neto del Ejercicio</b>					
Resultados del ejercicio (ahorro/desahorro)		\$2,337,306.97		\$0.00	-\$10,547,086.17
Resultados de ejercicios anteriores				\$0.00	-\$12,884,393.14
Revalúos		\$2,337,306.97		\$0.00	\$2,337,306.97
Reservas		\$0.00		\$0.00	\$0.00
<b>Saldo Neto en la Hacienda Pública/Patrimonio 2016</b>	\$0.00	\$2,337,306.97			-\$28,278,140.60

Bajo protesta de decir verdad declaramos que los Estados Financieros y sus Notas son razonablemente correctos y responsabilidad del emisor

L.Q.C. Lugo Alejandro Rojas Ramirez  
Presidente Municipal

C. Octavio Hernandez Alejandro  
Síndico Municipal



TESORERÍA  
CHOCAMÁN, VER.  
2014-2017

L.C. Carolina Iracema Ramirez Hernández  
Tesorero Municipal

M. Rosalia Rosas Nolasco  
Regidor Segundo

2016-12-20 9:48



Cuenta Pública 2016  
Estado de Cambios de Situación Financiera  
Del 1 de enero al 30 de Noviembre de 2016  
Municipio de Chocamán, Ver


Fecha de impresión: 12/20/2016

Concepto	Origen	Aplicación	Concepto	Origen	Aplicación
<b>Activo</b>	\$0.00	\$12,700,751.29	<b>Pasivo</b>	\$337,834.60	\$692,942.98
<b>Activo Circulante</b>	\$0.00	\$10,507,787.74	<b>Pasivo circulante</b>	\$337,834.60	\$220,000.00
Efectivo y equivalentes	\$0.00	\$4,450,147.74	Cuentas por pagar a corto plazo	\$337,834.60	\$0.00
Derechos a recibir efectivo o equivalentes	\$0.00	\$6,057,640.00	Documentos por pagar a corto plazo	\$0.00	\$0.00
Derechos a recibir bienes o servicios	\$0.00	\$0.00	Porción a corto plazo de la deuda pública a largo plazo	\$0.00	\$0.00
Inventarios	\$0.00	\$0.00	Títulos y valores a corto plazo	\$0.00	\$0.00
Almacenes	\$0.00	\$0.00	Pasivos diferidos a corto plazo	\$0.00	\$0.00
Estimación por pérdida o deterioro de activos circulantes	\$0.00	\$0.00	Fondos y bienes de terceros en garantía y/o administración a corto plazo	\$0.00	\$0.00
Otros activos circulantes	\$0.00	\$0.00	Provisiones a corto plazo	\$0.00	\$220,000.00
<b>Activo No Circulante</b>	\$0.00	\$2,192,963.55	Otros pasivos a corto plazo	\$0.00	\$0.00
Inversiones financieras a largo plazo	\$0.00	\$498,952.93	<b>Pasivo no circulante</b>	\$0.00	\$472,942.98
Derechos a recibir efectivo o equivalentes a largo plazo	\$0.00	\$0.00	Cuentas por pagar a largo plazo	\$0.00	\$0.00
Bienes inmuebles, infraestructura y construcciones en proceso	\$0.00	\$1,278,520.73	Documentos por pagar a largo plazo	\$0.00	\$0.00
Bienes muebles	\$0.00	\$415,489.89	Deuda pública a largo plazo	\$0.00	\$472,942.98
Activos intangibles	\$0.00	\$0.00	Pasivos diferidos a largo plazo	\$0.00	\$0.00
Depreciación, deterioro y amortización acumulada de bienes	\$0.00	\$0.00	Fondos y bienes de terceros en garantía y/o administración a largo plazo	\$0.00	\$0.00
Activos diferidos	\$0.00	\$0.00	Provisiones a largo plazo	\$0.00	\$0.00
Estimación por pérdida o deterioro de activos no circulantes	\$0.00	\$0.00	<b>Hacienda pública/patrimonio</b>	\$13,055,859.67	\$0.00
Otros activos no circulantes	\$0.00	\$0.00	<b>Hacienda pública/patrimonio contribuido</b>	\$0.00	\$0.00
			Aportaciones	\$0.00	\$0.00
			Donaciones de capital	\$0.00	\$0.00
			Actualización de la hacienda pública/patrimonio	\$0.00	\$0.00


Cuenta Pública 2016  
 Estado de Cambios de Situación Financiera  
 Del 1 de enero al 30 de Noviembre de 2016  
 Municipio de Chocamán, Ver

<b>Hacienda pública/patrimonio generado</b>	Fecha de impresión: 12/20/2016
Resultados del ejercicio (ahorro/desahorro)	\$13,055,859.67
Resultados de ejercicios anteriores	\$12,884,393.14
Revalúos	\$171,466.53
Reservas	\$0.00
Rectificaciones de resultados de ejercicios anteriores	\$0.00
<b>Exceso o insuficiencia en la actualización de la hacienda</b>	\$0.00
Resultado por posición monetaria	\$0.00
Resultado por tenencia de activos no monetarios	\$0.00

Bajo protesta de decir verdad declaramos que los Estados Financieros y sus Notas son razonablemente correctos y responsabilidad del emisor

  
**PRESIDENCIA MUNICIPAL**  
 L.O.C. Ignacio Alejandro Rojas Ramírez  
 Presidente Municipal  
 2014-2017

  
**TESORERÍA**  
 CHOCAMÁN, VER.  
 2014-2017  
 L.C. Carolina Tracema Ramírez Hernández  
 Tesorero Municipal

  
**SINDICATURA**  
 CHOCAMÁN, VER.  
 2014-2017  
 C. Octavio Hernández Alejo  
 Síndico Municipal

  
**REGIDURÍA SEGUNDA**  
 CHOCAMÁN, VER.  
 2014-2017  
 Lic. Rosalva Rosás Nolasco  
 Regidora Segundo



2016-12-20 9:48

Cuenta Pública 2016

Estado Analítico del Activo

Del 1o de Enero al 30 de Noviembre del 2016

(Pesos)

Ente Público: Municipio de Chocamán, Ver

Concepto	Saldo Inicial	Cargos del Periodo	Abonos del Periodo	Saldo Final	Variación del Periodo
----------	---------------	--------------------	--------------------	-------------	-----------------------

Activo					
Circulante	\$6,721,897.17	\$22,306,712.18	\$17,978,040.26	\$11,050,569.09	\$4,328,671.92
Efectivo y equivalentes	\$6,217,295.78	\$8,220,684.49	\$9,445,051.18	\$4,992,929.09	-\$1,224,366.69
Derechos a recibir efectivo	\$346,282.82	\$14,033,172.86	\$8,321,815.68	\$6,057,640.00	\$5,711,357.18
Derechos a recibir bienes o	\$158,318.57	\$9,677.82	\$167,996.39	\$0.00	-\$158,318.57
Inventarios	\$0.00	\$0.00	\$0.00	\$0.00	\$0.00
Almacenes	\$0.00	\$43,177.01	\$43,177.01	\$0.00	\$0.00
Estimación por pérdida o	\$0.00	\$0.00	\$0.00	\$0.00	\$0.00
Otros activos circulantes	\$0.00	\$0.00	\$0.00	\$0.00	\$0.00
Activo no circulante	\$4,776,021.45	\$2,175,835.15	\$4,758,893.05	\$2,192,963.55	-\$2,583,057.90
Inversiones financieras a	\$587,409.86	\$59,533.40	\$147,990.33	\$498,952.93	-\$88,456.93
Derechos a recibir efectivo	\$0.00	\$0.00	\$0.00	\$0.00	\$0.00
Bienes inmuebles,	\$3,773,121.70	\$2,116,301.75	\$4,610,902.72	\$1,278,520.73	-\$2,494,600.97
Bienes muebles,	\$415,489.89	\$0.00	\$0.00	\$415,489.89	\$0.00
Activos intangibles	\$0.00	\$0.00	\$0.00	\$0.00	\$0.00
Depreciación, deterioro y	\$0.00	\$0.00	\$0.00	\$0.00	\$0.00
Activos diferidos	\$0.00	\$0.00	\$0.00	\$0.00	\$0.00
Estimación por pérdida o	\$0.00	\$0.00	\$0.00	\$0.00	\$0.00
Otros activos no circulantes	\$0.00	\$0.00	\$0.00	\$0.00	\$0.00
<b>TOTAL DEL ACTIVO</b>	<b>\$11,497,918.62</b>	<b>\$24,482,547.33</b>	<b>\$22,736,933.31</b>	<b>\$13,243,532.64</b>	<b>\$1,745,614.02</b>


Bajo protesta de decir verdad declaramos que los Estados Financieros y sus Notas son razonablemente correctos y responsabilidad del emisor.

**RESIDENCIA**  
L.O.C. Lucio Alejandro Rojas Ramírez  
Presidente Municipal  
2014-2017



**CHOCAMÁN, VER**  
2014-2017

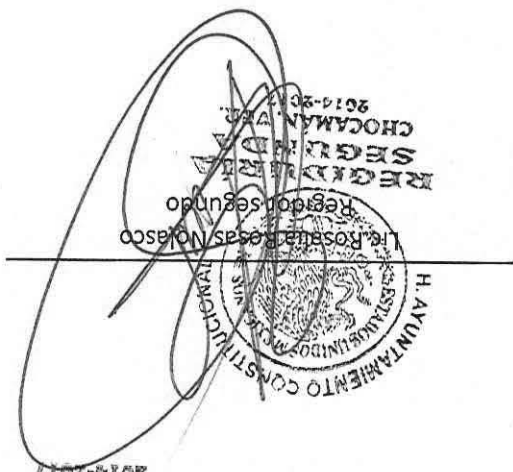
C. Octavio Hernández Alejo  
Síndico Municipal



**RESIDENCIA**  
L.C. Carolina Iraceña Ramírez Hernández  
Tesorero Municipal  
2014-2017



**RESIDENCIA**  
L.C. Rosalva Casas Nolesco  
Regidor Segundo  
2014-2017

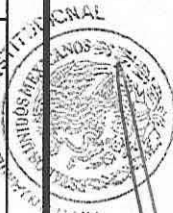


**Cuenta Pública 2016**  
**Municipio de Municipio de Chocamán, Ver**  
**Estado Analítico de Ingresos**  
**Del 1 de Enero de 2016 al 30 de Noviembre de 2016**

CLASIFICADOR POR RUBRO DE INGRESO	Ingreso					Diferencia (6 = 5 - 1)
	Estimado (1)	Ampliaciones y Reducciones (2)	Modificado (3 = 1 + 2)	Devengado (4)	Recaudado (5)	
0 Ingresos Derivados de financiamiento	-	-	-	-	-	-
1 Impuestos	\$1,173,860.61	\$41,841.03	\$1,215,701.64	\$1,214,423.43	\$1,214,423.43	\$40,562.82
2 Cuotas y aportaciones de seguridad social	-	-	-	-	-	-
3 Contribuciones de Mejoras	\$10,181.79	\$-10,181.79	-	-	-	\$-10,181.79
4 Derechos	\$1,409,376.92	\$206,914.80	\$1,616,291.72	\$1,616,285.26	\$1,616,285.26	\$206,908.34
5 Productos	\$195,781.99	\$257,632.95	\$453,414.94	\$450,321.67	\$450,321.67	\$254,539.68
6 Aprovechamientos	\$180,756.08	\$-31,481.07	\$149,275.01	\$149,275.01	\$149,275.01	\$-31,481.07
7 Ingresos por Venta de Bienes y Servicios	-	-	-	-	-	-
8 Participaciones y Aportaciones	\$42,114,763.00	\$822,655.08	\$42,937,418.08	\$40,640,798.58	\$35,010,065.58	\$-7,104,697.42
9 Transferencias, Asignaciones, Subsidios y Otras Ayudas	\$176,095.00	\$943,659.01	\$1,119,754.01	\$1,119,754.01	\$1,119,754.01	\$943,659.01
Total	\$45,260,815.39	\$2,231,040.01	\$47,491,855.40	\$45,190,857.96	\$39,560,124.96	\$-5,700,690.43
				Ingresos excedentes		
ANALÍTICO DE INGRESOS POR FUENTE DE FINANCIAMIENTO	Ingreso					Diferencia (6 = 5 - 1)
	Estimado (1)	Ampliaciones y Reducciones (2)	Modificado (3 = 1 + 2)	Devengado (4)	Recaudado (5)	
0105 Productos	\$195,781.99	\$-47,907.90	\$147,874.09	\$144,780.82	\$144,780.82	\$-51,001.17
0106 Aprovechamientos	\$180,756.08	\$-31,481.07	\$149,275.01	\$149,275.01	\$149,275.01	\$-31,481.07
1 Ingresos del Gobierno	\$45,260,815.39	\$2,231,040.01	\$47,491,855.40	\$45,190,857.96	\$39,560,124.96	\$-5,700,690.43
101 Impuestos	\$1,323,541.87	\$341,752.97	\$1,665,294.84	\$1,664,016.24	\$1,664,016.24	\$340,474.37
102 Contribuciones de Mejoras	\$10,181.79	\$-10,181.79	-	-	-	\$-10,181.79
11 Participaciones y aportaciones	\$42,114,763.00	\$822,655.08	\$42,937,418.08	\$40,640,798.58	\$35,010,065.58	\$-7,104,697.42
12 Transferencias, asignaciones, subsidios y otras ayudas	\$176,095.00	\$943,659.01	\$1,119,754.01	\$1,119,754.01	\$1,119,754.01	\$943,659.01
12 Cuotas y aportaciones de seguridad social	-	-	-	-	-	-
13 Porción a corto plazo de la deuda pública a largo plazo	-	-	-	-	-	-
14 Derechos	\$1,259,695.66	\$212,543.71	\$1,472,239.37	\$1,472,233.30	\$1,472,233.30	\$212,537.64


**Cuenta Pública 2016**  
**Municipio de Chocamán, Ver.**  
**Estado Analítico de Ingresos**  
**Del 1 de Enero de 2016 al 30 de Noviembre de 2016**

17 Ingresos por venta de bienes y servicios	-	-	-	-	-
Total	\$45,260,815.39	\$2,231,040.01	\$47,491,855.40	\$45,190,857.96	\$39,560,124.96
				Ingresos excedentes	\$-5,700,690.43



**PRESIDENCIA MUNICIPAL**  
**MUNICIPIO DE CHOCAMÁN, VER.**  
**2014-2017**

L.Q.C. Lucio Alejandro Rojas Ramírez  
 Presidente Municipal




**TESORERÍA**  
**CHOCAMÁN, VER.**  
**2014-2017**

L.C. Carolina Herrera Ramírez Hernández  
 Tesorero Municipal



**SECRETARÍA**  
**MUNICIPIO DE CHOCAMÁN, VER.**  
**2014-2017**

C. Octavio Hernández Alejo  
 Síndico Municipal



**REGISTRARÍA**  
**SECRETARÍA**  
**CHOCAMÁN, VER.**  
**2014-2017**

Lic. Rosalva Rosas Nolasco  
 Regidor segundo

Cuenta Pública 2016

Municipio de Municipio de Chocaman, Ver

Estado Analítico del Ejercicio del Presupuesto de Egresos

Clasificación Administrativa

Del 1 de Enero al 30 de Noviembre de 2016

CLASIFICACION ADMINISTRATIVA	1	2	3 = (1+2)	4	5	6 = (3-4)
	Aprobado	Ampliaciones / Reducciones	Modificado	Devengado	Pagado	Subejercicio
1 SECTOR PUBLICO DE LA FEDERACION						
11 SECTOR PUBLICO NO FINANCIERO						
12 SECTOR PUBLICO FINANCIERO						
2 SECTOR PUBLICO DE LAS ENTIDADES FEDERATIVAS						
21 SECTOR PUBLICO NO FINANCIERO						
22 SECTOR PUBLICO FINANCIERO						
3 SECTOR PUBLICO MUNICIPAL	\$45,260,815.39	\$2,231,040.01	\$47,491,855.40	\$34,216,411.04	\$34,141,516.03	\$13,275,444.36
31 SECTOR PUBLICO NO FINANCIERO						
32 SECTOR PUBLICO FINANCIERO						
Total del Gasto	\$45,260,815.39	\$2,231,040.01	\$47,491,855.40	\$34,216,411.04	\$34,141,516.03	\$13,275,444.36



**PRESIDENCIA MUNICIPAL**  
L.O. C. Lucio Alejandro Rojas Ramírez  
Presidente Municipal 2014-2017

**SINDICATURA**  
C. Octavio Hernández Aielo  
Síndico Municipal  
2014-2017



**TESORERIA**  
L.C. Carolina Ixcema Ramírez Hernández  
Tesorero Municipal  
2014-2017

**REGISTRADURIA SEGUNDA**  
Elic. Rosa y Rosas Nolasco  
Regidor Segundo  
2014-2017

Cuenta Pública 2016

Municipio de Municipio de Chocaman, Ver

Estado Analítico del Ejercicio del Presupuesto de Egresos

Clasificación Económica (por Tipo de Gasto)

Del 1 de Enero al 30 de Noviembre de 2016

CLASIFICADOR POR TIPO DE GASTO	Egresos				
	Aprobado	Ampliaciones / Reducciones	Modificado	Devengado	Pagado
1 Gasto Corriente	\$22,512,453.39	\$855,993.59	\$23,368,446.98	\$19,164,376.88	\$19,089,481.87
2 Gasto de Capital	\$21,292,562.00	\$1,375,046.42	\$22,667,608.42	\$14,310,217.74	\$14,310,217.74
3 Amortización de la deuda y disminución de pasivos	\$1,455,800.00	-	\$1,455,800.00	\$741,816.42	\$741,816.42
Total del Gasto	\$45,260,815.39	\$2,231,040.01	\$47,491,855.40	\$34,216,411.04	\$34,141,516.03
					\$13,275,444.36



L. Q. C. Lucio Alejandro Rojas Ramírez  
Presidente Municipal

CHOCAMAN, VER.  
2014-2017

C. Octavio Hernández Alajo  
Síndico Municipal



L. C. Carolina Tracema Ramírez Hernández  
Tesorero Municipal

CHOCAMAN, VER.  
2014-2017

Lic. Rosalío Rojas Nolasco  
Regidor segundo



CHOCAMAN, VER.  
2014-2017

**Cuenta Pública 2016**  
**Municipio de Municipio de Chocamán, Ver**  
**Estado Analítico del Ejercicio del Presupuesto de Egresos**  
**Clasificación por Objeto del Gasto (Capítulo y Concepto)**  
**Del 1 de Enero al 30 de Noviembre de 2016**


CLASIFICADOR POR OBJETO DE GASTO	1	2	3 = (1 + 2)	4	5	6 = (3 - 4)
	Aprobado	Ampliaciones / Reducciones	Modificado	Devengado	Pagado	Subejercicio
1 Servicios personales	\$12,562,557.35	\$395,660.46	\$12,958,217.81	\$10,742,819.35	\$10,742,819.35	\$2,215,398.46
11 Remuneraciones al personal de carácter permanente:	\$10,695,960.00	\$42,046.00	\$10,653,914.00	\$9,478,344.00	\$9,478,344.00	\$1,175,570.00
12 Remuneraciones al personal de carácter transitorio	\$30,000.00	\$16,434.00	\$46,434.00	\$46,069.56	\$46,069.56	\$364.44
13 Remuneraciones adicionales y especiales	\$1,101,061.19	\$-23,629.19	\$1,077,432.00	\$121,406.00	\$121,406.00	\$956,026.00
14 Seguridad social	\$730,736.16	\$224,901.65	\$955,637.81	\$872,599.79	\$872,599.79	\$83,038.02
15 Otras prestaciones sociales y económicas	\$4,800.00	\$220,000.00	\$224,800.00	\$224,400.00	\$224,400.00	\$400.00
16 Previsiones	-	-	-	-	-	-
17 Pago de estímulos a servidores públicos	-	-	-	-	-	-
2 Materiales y suministros	\$2,767,562.66	\$-263,656.02	\$2,503,906.64	\$1,977,687.85	\$1,977,687.85	\$526,218.79
21 Materiales de administración, emisión de documentos y artículos oficiales	\$299,442.81	\$-45,200.13	\$254,242.68	\$233,944.04	\$233,944.04	\$20,298.64
22 Alimentos y utensilios	-	\$5,000.00	\$5,000.00	\$4,010.95	\$4,010.95	\$989.05
23 Materias primas y materiales de producción y comercialización	-	-	-	-	-	-
24 Materiales y artículos de construcción y de reparación	\$421,567.04	\$2,718.21	\$424,285.25	\$332,952.01	\$332,952.01	\$91,333.24
25 Productos químicos, farmacéuticos y de laboratorio	\$74,369.05	\$11,064.78	\$85,433.83	\$75,737.31	\$75,737.31	\$9,696.52
26 Combustibles, lubricantes y aditivos	\$1,608,416.80	\$-96,353.75	\$1,512,063.05	\$1,142,120.21	\$1,142,120.21	\$369,942.84
27 Vestuario, blancos, prendas de protección y artículos deportivos	\$93,662.83	\$-44,659.86	\$49,022.97	\$45,084.49	\$45,084.49	\$3,938.48
28 Materiales y suministros para seguridad menores	\$80,000.00	\$-31,249.99	\$48,750.01	\$18,730.00	\$18,730.00	\$30,020.01
29 Herramientas, refacciones y accesorios	\$190,084.13	\$-64,975.28	\$125,108.85	\$125,108.84	\$125,108.84	\$0.01
3 Servicios generales	\$5,933,341.83	\$927,248.88	\$6,860,590.71	\$5,608,976.33	\$5,579,108.33	\$1,251,614.38
31 Servicios básicos	\$2,581,661.74	\$474,795.65	\$3,056,457.39	\$2,861,599.65	\$2,861,599.65	\$194,857.74
32 Servicios de arrendamiento	\$56,051.35	\$200,000.00	\$256,051.35	\$49,832.26	\$49,832.26	\$206,219.09
33 Servicios profesionales, científicos, técnicos y otros servicios	\$800,600.00	\$-160.00	\$800,440.00	\$601,108.30	\$601,108.30	\$199,331.70
34 Servicios financieros, bancarios y comerciales	\$166,165.81	\$38,851.45	\$205,017.26	\$157,902.60	\$157,902.60	\$47,114.66
35 Servicios de instalación, reparación, mantenimiento y conservación	\$1,241,555.31	\$58,601.09	\$1,300,156.40	\$803,939.66	\$803,939.66	\$496,216.74
36 Servicios de comunicación social y publicidad	\$80,388.25	\$-18,375.00	\$62,013.25	\$44,530.20	\$44,530.20	\$17,483.05
37 Servicios de traslado y viáticos	\$163,346.88	\$-29,441.12	\$133,905.76	\$108,423.94	\$108,423.94	\$25,481.82
38 Servicios oficiales	\$553,302.58	\$70,197.70	\$623,500.28	\$616,894.93	\$616,894.93	\$6,605.35
39 Otros servicios generales	\$290,269.91	\$132,779.11	\$423,049.02	\$364,744.79	\$334,876.79	\$58,304.23
4 Transferencias, asignaciones, subsidios y otras ayudas	\$203,991.55	\$249,579.80	\$453,571.35	\$419,403.46	\$374,376.45	\$34,167.89
41 Transferencias internas y asignaciones	-	-	-	-	-	-
42 Transferencias al resto del sector público	-	-	-	-	-	-
43 Subsidios y subvenciones	-	\$43,177.01	\$43,177.01	\$43,177.01	\$43,177.01	-
44 Ayudas sociales	\$203,991.55	\$206,402.79	\$410,394.34	\$376,226.45	\$374,376.45	\$34,167.89
45 Pensiones y jubilaciones	-	-	-	-	-	-
46 Transferencias a fideicomisos, mandatos y otros análogos	-	-	-	-	-	-

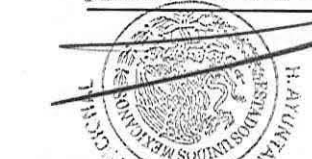
Estado Analítico del Ejercicio del Presupuesto de Egresos  
 Municipio de Municipio de Chocaman, Ver  
 Clasificación por Objeto del Gasto (Capítulo y Concepto)  
 Del 1 de Enero al 30 de Noviembre de 2016


Concepto	2016	2015	2014	2013	2012
47 Transferencias a la seguridad social	-	-	-	-	-
48 Donativos	-	-	-	-	-
49 Transferencias al exterior	-	-	-	-	-
5 Bienes muebles, inmuebles e intangibles	\$1,045,000.00	\$452,839.53	\$592,160.47	\$105,899.36	\$69,355.00
51 Mobiliario y equipo de administración	\$170,000.00	\$-64,100.64	\$105,899.36	\$69,355.00	\$69,355.00
52 Mobiliario y equipo educativo y recreativo	-	-	-	-	-
53 Equipo e instrumental médico y de laboratorio	-	-	-	-	-
54 Vehículos y equipo de transporte	\$480,000.00	\$-200,000.00	\$280,000.00	\$257,500.00	\$257,500.00
55 Equipo de defensa y seguridad	\$35,000.00	\$6,760.00	\$41,760.00	\$41,760.00	\$41,760.00
56 Maquinaria, otros equipos y herramientas	\$360,000.00	\$-195,498.89	\$164,501.11	\$46,874.89	\$46,874.89
57 Activos biológicos	-	-	-	-	-
58 Bienes inmuebles	-	-	-	-	-
59 Activos intangibles	-	-	-	-	-
6 Inversión pública	\$21,292,562.00	\$1,375,046.42	\$22,667,608.42	\$14,310,217.74	\$14,310,217.74
61 Obra pública en bienes de dominio público	\$21,292,562.00	\$175,046.42	\$21,467,608.42	\$13,110,217.74	\$13,110,217.74
62 Obra pública en bienes propios	-	\$1,200,000.00	\$1,200,000.00	\$1,200,000.00	\$1,200,000.00
63 Proyectos productivos y acciones de fomento	-	-	-	-	-
7 Inversiones financieras y otras provisiones	-	-	-	-	-
71 Inversiones para el fomento de actividades productivas	-	-	-	-	-
72 Acciones y participaciones de capital	-	-	-	-	-
73 Compra de títulos y valores	-	-	-	-	-
74 Concesión de préstamos	-	-	-	-	-
75 Inversiones en fideicomisos, mandatos y otros análogos	-	-	-	-	-
76 Otras inversiones financieras	-	-	-	-	-
79 Provisiones para contingencias y otras erogaciones especiales	-	-	-	-	-
8 Participaciones y aportaciones	-	-	-	-	-
81 Participaciones	-	-	-	-	-
83 Aportaciones	-	-	-	-	-
85 Convenios	-	-	-	-	-
9 Deuda pública	\$1,455,800.00	\$674,052.08	\$1,455,800.00	\$741,816.42	\$741,816.42
91 Amortización de la deuda pública	\$674,052.08	\$674,052.08	\$674,052.08	\$521,476.45	\$521,476.45
92 Intereses de la deuda pública	\$781,747.92	\$781,747.92	\$781,747.92	\$220,339.97	\$220,339.97
93 Comisiones de la deuda pública	-	-	-	-	-
94 Gastos de la deuda pública	-	-	-	-	-
95 Costo por coberturas	-	-	-	-	-
96 Apoyos financieros	-	-	-	-	-
	\$713,983.58	\$152,575.63	\$561,407.95	\$176,670.58	\$36,544.36

Cuenta Publica 2016	
Municipio de Chocaman, Ver	
Estado Analitico del Ejercicio del Presupuesto de Egresos	
Clasificación por Objeto del Gasto (Capítulo y Concepto)	
Del 1 de Enero al 30 de Noviembre de 2016	
99 Aduenos de ejercicios fiscales anteriores (ADEFAS)	
Total del Gasto	\$2,231,040.01
	\$47,491,855.40
	\$34,216,411.04
	\$34,141,516.03
	\$13,275,444.36


  
 H. AYUNTAMIENTO MUNICIPAL  
 CHOCAMAN, VER.  
 2014-2017  
 L.C. Carolina Iracema Ramirez Hernandez  
 Tesorero Municipal


  
 H. AYUNTAMIENTO MUNICIPAL  
 CHOCAMAN, VER.  
 2014-2017  
 L.C. Rosalba Rosas Nolasco  
 Regidor segundo


  
 H. AYUNTAMIENTO MUNICIPAL  
 CHOCAMAN, VER.  
 2014-2017  
 L.O.C. Lucio Alejandro Rojas Ramirez  
 Presidente Municipal


  
 H. AYUNTAMIENTO MUNICIPAL  
 CHOCAMAN, VER.  
 2014-2017  
 C. Octavio Hernandez Aljo  
 Sindico Municipal

**Cuenta Pública 2016**  
**Municipio de Municipio de Chocamán, Ver**  
**Estado Analítico del Ejercicio del Presupuesto de Egresos**  
**Clasificación Funcional (Finalidad y Función)**  
**Del 1 de Enero al 30 de Noviembre de 2016**

CLASIFICADOR FUNCIONAL	Egresos					
	1 Aprobado	2 Ampliaciones / Reducciones	3 = (1+2) Modificado	4 Devengado	5 Pagado	6 = (3-4) Subejercicio
1 Gobierno	\$43,805,015.39	\$2,231,040.01	\$46,036,055.40	\$33,474,594.62	\$33,399,699.61	\$12,561,460.78
13 Coordinación de la política de gobierno	\$43,805,015.39	\$2,231,040.01	\$46,036,055.40	\$33,474,594.62	\$33,399,699.61	\$12,561,460.78
14 Relaciones Externas	-	-	-	-	-	-
15 Asuntos Financieros Y Hacendarios	-	-	-	-	-	-
16 Seguridad Nacional	-	-	-	-	-	-
17 Asuntos de Orden Público y de	-	-	-	-	-	-
Seguridad Interior	-	-	-	-	-	-
18 Otros Servicios Generales	-	-	-	-	-	-
2 Desarrollo Social	-	-	-	-	-	-
21 Protección Ambiental	-	-	-	-	-	-
22 Vivienda y Servicios a la Comunidad	-	-	-	-	-	-
23 Salud	-	-	-	-	-	-
24 Recreación, Cultura y Otras	-	-	-	-	-	-
Manifiestaciones Sociales	-	-	-	-	-	-
25 Educación	-	-	-	-	-	-
26 Protección Social En Salud	-	-	-	-	-	-
27 Otros Asuntos Sociales	-	-	-	-	-	-
3 Desarrollo Económico	-	-	-	-	-	-
31 Asuntos Económicos, Comerciales y	-	-	-	-	-	-
Laborales en General	-	-	-	-	-	-
32 Agropecuaria, Silvicultura, Pesca y Caza	-	-	-	-	-	-
33 Combustibles y Energía	-	-	-	-	-	-
34 Minería, Manufacturas y Construcción	-	-	-	-	-	-
35 Transporte	-	-	-	-	-	-
36 Comunicaciones	-	-	-	-	-	-
37 Turismo	-	-	-	-	-	-
38 Ciencia, Tecnología e Innovación	-	-	-	-	-	-
39 Otras Industrias y Otros Asuntos	-	-	-	-	-	-
Económicos	-	-	-	-	-	-
4 Otras No Clasificadas en Funciones	\$1,455,800.00	\$1,455,800.00	\$1,455,800.00	\$741,816.42	\$741,816.42	\$713,983.58
41 Transacciones De La Deuda Publica /	\$1,455,800.00	\$1,455,800.00	\$1,455,800.00	\$741,816.42	\$741,816.42	\$713,983.58
Costo Financiero De La Deuda	-	-	-	-	-	-
42 Transferencias, Participaciones Y	-	-	-	-	-	-
Aportaciones Entre Diferentes Niveles y	-	-	-	-	-	-
ordenes de Gobierno	-	-	-	-	-	-
43 Sanamiento Del Sistema Financiero	-	-	-	-	-	-
44 Adeudos De Ejercicios Fiscales	-	-	-	-	-	-
Anteriores	-	-	-	-	-	-
Total del Gasto	\$45,260,815.39	\$2,231,040.01	\$47,491,855.40	\$34,216,411.04	\$34,141,516.03	\$13,275,444.36

**H. AYUNTAMIENTO CONSTITUCIONAL**  
**ESTADOS UNIDOS MEXICANOS**  
**TESORERIA**  
**CHOCAMÁN, VER**  
 2014-2017  
 Lic. Rosalva Rosales Niassco  
 Lic. Carolina Rodríguez Hernández  
 Lic. Rosalva Rosales Niassco  
 Lic. Carolina Rodríguez Hernández

**H. AYUNTAMIENTO CONSTITUCIONAL**  
**ESTADOS UNIDOS MEXICANOS**  
**Presidente Municipal**  
**L. C. Eusebio Rojas Ramírez**  
 C. Octavio Hernández Alejo  
 Síndico Municipal

Código	Nombre cuenta	Saldo Inicial	Debe	Haber	Saldo Final
1	Activo	20,561,866.34	137,916,372.64	125,215,621.35	33,262,617.63
1.1	Circulante	548,529.90	122,489,129.97	111,981,342.23	11,056,317.64
1.1.1	Efectivo y equivalentes	548,529.90	69,384,171.69	64,934,023.95	4,998,677.64
1.1.1.1	Efectivo	0.00	2,998,238.21	2,924,571.70	73,666.51
1.1.1.1.01	Caja general	0.00	2,998,238.21	2,924,571.70	73,666.51
1.1.1.2	Bancos/Tesorería	548,529.90	52,620,899.80	48,244,418.57	4,925,011.13
1.1.1.2.01	Banamex	548,529.90	52,620,899.80	48,244,418.57	4,925,011.13
1.1.1.2.01.01	Banamex 7005-3131504	16,279.18	4,188,297.72	3,537,057.95	667,518.95
1.1.1.2.01.02	Banamex 7007-6822091	4,798.38	0.00	258.68	4,539.70
1.1.1.2.01.03	Banamex 7004-1807081	1,109.07	0.00	0.00	1,109.07
1.1.1.2.01.04	Banamex 7007-6822113	187.94	0.00	105.56	82.38
1.1.1.2.01.05	Banamex 7007-6822121	521,679.85	938,027.80	1,419,459.62	40,248.03
1.1.1.2.01.06	Banamex 7008-600656	4,475.48	1.03	527.80	3,948.71
1.1.1.2.01.07	BANAMEX 7008-3457714	0.00	12,171,595.06	11,462,322.28	709,272.78
1.1.1.2.01.08	BANAMEX 7008-3579429	0.00	22,327,081.32	20,230,108.42	2,096,972.90
1.1.1.2.01.09	BANAMEX 7008-3457722	0.00	11,129,888.02	10,519,887.66	610,000.36
1.1.1.2.01.10	BANAMEX 7009-4857064	0.00	1,866,008.85	1,074,690.60	791,318.25
1.1.1.4	Inversiones Temporales (Hasta 3 meses)	0.00	13,765,033.68	13,765,033.68	0.00
1.1.1.4.01	Banamex	0.00	13,765,033.68	13,765,033.68	0.00
1.1.1.4.01.01	INVERSIÓN INTEGRAL 7008/3579429	0.00	8,683,874.01	8,683,874.01	0.00
1.1.1.4.01.02	CUENTA DE INVERSIÓN 7008-3457722	0.00	1,667,464.63	1,667,464.63	0.00
1.1.1.4.01.03	INVERSIÓN INTEGRAL 7005/3131504	0.00	610,256.78	610,256.78	0.00
1.1.1.4.01.04	INVERSIÓN INTEGRAL 7008/3457714	0.00	2,012,156.41	2,012,156.41	0.00
1.1.1.4.01.06	INVERSIÓN INTEGRAL 7009-4857064	0.00	791,281.85	791,281.85	0.00
1.1.2	Derechos a recibir efectivo o equivalentes	0.00	52,486,763.45	46,429,123.45	6,057,640.00
1.1.2.2	Cuentas por cobrar a corto plazo	0.00	48,508,860.34	42,467,269.34	6,041,591.00
1.1.2.2.03	Participaciones	0.00	13,001,388.58	13,001,388.58	0.00
1.1.2.2.04	Aportaciones	0.00	27,639,410.00	27,639,410.00	0.00
1.1.2.2.07	Subsidios y subvenciones	0.00	1,074,727.00	1,074,727.00	0.00
1.1.2.2.08	Ayudas Sociales	0.00	45,027.01	45,027.01	0.00
1.1.2.2.10	Otras cuentas por cobrar	0.00	6,748,307.75	706,716.75	6,041,591.00
1.1.2.3	Deudores diversos por cobrar a corto plazo	0.00	735,507.82	729,007.82	6,500.00
1.1.2.3.02	Gastos a comprobar	0.00	361,288.82	361,288.82	0.00
1.1.2.3.03	Responsabilidad de funcionarios y empleados	0.00	1,571.00	1,571.00	0.00
1.1.2.3.04	Anticipos a cuenta de sueldos	0.00	372,648.00	366,148.00	6,500.00
1.1.2.4	Ingresos por recuperar a corto plazo	0.00	3,124,764.52	3,124,764.52	0.00
1.1.2.4.01	Impuestos	0.00	1,199,511.41	1,199,511.41	0.00
1.1.2.4.03	Contribuciones de mejoras	0.00	14,912.02	14,912.02	0.00
1.1.2.4.04	Derechos	0.00	1,603,189.89	1,603,189.89	0.00
1.1.2.4.05	Productos	0.00	157,876.19	157,876.19	0.00
1.1.2.4.06	Aprovechamientos	0.00	149,275.01	149,275.01	0.00
1.1.2.5	Deudores por anticipos de la tesorería a corto	0.00	14,939.77	14,939.77	0.00
1.1.2.5.01	Fondo revolviente	0.00	14,939.77	14,939.77	0.00
1.1.2.9	Otros derechos a recibir efectivo o equivalente	0.00	102,691.00	93,142.00	9,549.00
1.1.2.9.01	Subsidio al empleo	0.00	102,691.00	93,142.00	9,549.00
1.1.3	Derechos a recibir bienes o servicios	0.00	573,167.82	573,167.82	0.00
1.1.3.1	Anticipo a proveedores por adquisición de	0.00	193,667.82	193,667.82	0.00

1.1.3.1.01	Anticipo a proveedores por adquisición de	0.00	193,667.82	193,667.82	0.00
1.1.3.4	Anticipo a contratistas por obras públicas a	0.00	379,500.00	379,500.00	0.00
1.1.3.4.01	Anticipo a contratistas por obras públicas a	0.00	379,500.00	379,500.00	0.00
1.1.5	Almacenes	0.00	0.00	0.00	0.00
1.1.5.1	Almacén de materiales y suministros de	0.00	45,027.01	45,027.01	0.00
1.1.5.1.02	Alimentos y utensilios	0.00	1,850.00	1,850.00	0.00
1.1.5.1.08	Herramientas, refacciones y accesorios	0.00	43,177.01	43,177.01	0.00
1.2	Activo no circulante	20,013,366.44	15,427,242.67	13,234,279.12	22,206,299.99
1.2.1	Inversiones financieras a largo plazo	0.00	701,535.04	202,582.11	498,952.93
1.2.1.3	Fideicomisos, mandatos y contratos análogos	0.00	701,535.04	202,582.11	498,952.93
1.2.1.3.08	Fideicomisos, mandatos y contratos análogos	0.00	701,535.04	202,582.11	498,952.93
1.2.2	Derechos a recibir efectivo o equivalentes a	185,844.00	0.00	0.00	185,844.00
1.2.2.1	Documentos por cobrar a largo plazo	185,844.00	0.00	0.00	185,844.00
1.2.2.1.01	Documentos por cobrar a largo plazo	185,844.00	0.00	0.00	185,844.00
1.2.3	Bienes inmuebles, infraestructura y	18,260,513.20	14,310,217.74	13,031,697.01	19,539,033.93
1.2.3.1	Terrenos	18,260,513.20	0.00	0.00	18,260,513.20
1.2.3.1.01	Terrenos para usos diversos	18,260,513.20	0.00	0.00	18,260,513.20
1.2.3.5	Construcciones en proceso en bienes de	0.00	13,110,217.74	11,831,697.01	1,278,520.73
1.2.3.5.01	Edificación habitacional en proceso	0.00	4,068,999.99	3,469,000.00	599,999.99
1.2.3.5.01.01	Edificación habitacional en proceso	0.00	4,068,999.99	3,469,000.00	599,999.99
1.2.3.5.02	Edificación no habitacional en proceso	0.00	806,059.82	806,059.82	0.00
1.2.3.5.02.01	Edificación no habitacional en proceso	0.00	806,059.82	806,059.82	0.00
1.2.3.5.03	Construcción de obras para el abastecimiento	0.00	2,498,118.74	2,101,134.68	396,984.06
1.2.3.5.03.01	Construcción de obras para el abastecimiento	0.00	2,498,118.74	2,101,134.68	396,984.06
1.2.3.5.04	División de terrenos y construcción de obras de	0.00	5,455,502.51	5,455,502.51	0.00
1.2.3.5.04.01	División de terrenos y construcción de obras de	0.00	5,455,502.51	5,455,502.51	0.00
1.2.3.5.09	Trabajos de acabados en edificaciones y otros	0.00	281,536.68	281,536.68	0.00
1.2.3.5.09.01	Trabajos de acabados en edificaciones y otros	0.00	281,536.68	281,536.68	0.00
1.2.3.6	Construcciones en proceso en bienes propios	0.00	1,200,000.00	1,200,000.00	0.00
1.2.3.6.02	Edificación no habitacional en proceso	0.00	1,200,000.00	1,200,000.00	0.00
1.2.3.6.02.02	Mantenimiento y rehabilitación de edificaciones	0.00	1,200,000.00	1,200,000.00	0.00
1.2.4	Bienes muebles	4,972,991.77	415,489.89	0.00	5,388,481.66
1.2.4.1	Mobiliario y equipo de administración	838,308.31	69,355.00	0.00	907,663.31
1.2.4.1.01	Muebles de oficina y estantería	268,671.99	16,240.00	0.00	284,911.99
1.2.4.1.01.01	Mobiliario y equipo de oficina	268,671.99	16,240.00	0.00	284,911.99
1.2.4.1.02	Muebles, excepto de oficina y estantería	420,920.28	0.00	0.00	420,920.28
1.2.4.1.02.01	Otros muebles	420,920.28	0.00	0.00	420,920.28
1.2.4.1.03	Equipo de cómputo y de tecnologías de la	148,716.04	53,115.00	0.00	201,831.04
1.2.4.1.03.01	Bienes Informáticos	148,716.04	53,115.00	0.00	201,831.04
1.2.4.2	Mobiliario y equipo educacional y recreativo	24,754.01	0.00	0.00	24,754.01
1.2.4.2.01	Equipos y aparatos audiovisuales	24,754.01	0.00	0.00	24,754.01
1.2.4.2.01.01	Equipo audiovisual	24,754.01	0.00	0.00	24,754.01
1.2.4.4	Vehículos y equipo de transporte	4,088,864.78	257,500.00	0.00	4,346,364.78
1.2.4.4.01	Vehículos y equipo terrestre	4,088,864.78	257,500.00	0.00	4,346,364.78
1.2.4.4.01.01	Vehículos terrestres para programas de	744,100.00	257,500.00	0.00	1,001,600.00
1.2.4.4.01.02	Vehículos terrestres para servicios y operación	1,015,380.16	0.00	0.00	1,015,380.16
1.2.4.4.01.03	Vehículos terrestres para servicios	2,329,384.62	0.00	0.00	2,329,384.62
1.2.4.5	Equipo de defensa y seguridad	21,064.67	41,760.00	0.00	62,824.67
1.2.4.5.01	Equipo de defensa y seguridad	21,064.67	41,760.00	0.00	62,824.67
1.2.4.5.01.01	Equipo para policía y tránsito	21,064.67	41,760.00	0.00	62,824.67

1.2.4.6	Maquinaria, otros equipos y herramientas	0.00	46,874.89	46,874.89	0.00	46,874.89
1.2.4.6.05	Equipo de comunicación y telecomunicación	0.00	46,874.89	46,874.89	0.00	46,874.89
1.2.4.6.05.01	Equipos y aparatos de comunicaciones y	0.00	46,874.89	46,874.89	0.00	46,874.89
1.2.6	Depreciación, deterioro y amortización	0.00	46,874.89	46,874.89	0.00	46,874.89
1.2.6.3	Depreciación acumulada de bienes muebles	(3,406,012.53)	0.00	0.00	0.00	(3,406,012.53)
1.2.6.3.04	Depreciación acumulada de equipo de	(3,406,012.53)	0.00	0.00	0.00	(3,406,012.53)
2	Pasivo	5,339,585.41	42,365,388.24	42,010,279.86	4,984,477.03	53,689,730.54
2.1	Pasivo circulante	794,834.42	37,299,160.80	37,416,995.40	912,669.02	40,443,659.64
2.1.1	Cuentas por pagar a corto plazo	216,139.00	36,557,684.35	36,895,518.95	553,973.60	37,557,275.90
2.1.1.1	Servicios personales por pagar a corto plazo	0.00	10,762,903.35	10,763,609.35	706.00	10,764,318.70
2.1.1.1.01	Remuneraciones al personal de carácter	0.00	9,498,428.00	9,499,134.00	706.00	9,507,652.00
2.1.1.1.02	Remuneraciones al personal de carácter	0.00	0.00	0.00	0.00	0.00
2.1.1.1.03	Remuneraciones adicionales y especiales	0.00	121,406.00	121,406.00	0.00	121,406.00
2.1.1.1.04	Seguridad social	0.00	872,599.79	872,599.79	0.00	872,599.79
2.1.1.1.05	Otras prestaciones sociales y económicas	0.00	224,400.00	224,400.00	0.00	224,400.00
2.1.1.2	Proveedores por pagar a corto plazo	0.00	7,744,673.40	7,774,541.40	29,868.00	7,816,962.80
2.1.1.2.01	Materiales y suministros	0.00	1,851,909.59	1,851,909.59	0.00	1,851,909.59
2.1.1.2.02	Servicios generales	0.00	5,477,273.92	5,507,141.92	29,868.00	5,534,582.84
2.1.1.2.03	Bienes muebles, inmuebles e intangibles	0.00	415,489.89	415,489.89	0.00	415,489.89
2.1.1.3	Contratistas por obras públicas por pagar a	0.00	14,689,717.74	14,689,717.74	0.00	14,689,717.74
2.1.1.3.01	Obra pública en bienes de dominio público	0.00	13,489,717.74	13,489,717.74	0.00	13,489,717.74
2.1.1.3.02	Obra pública en bienes propios	0.00	1,200,000.00	1,200,000.00	0.00	1,200,000.00
2.1.1.5	Transferencias otorgadas por pagar a corto	0.00	361,787.75	361,787.75	0.00	361,787.75
2.1.1.5.03	Subsidios y subvenciones	0.00	43,177.01	43,177.01	0.00	43,177.01
2.1.1.5.04	Ayudas sociales	0.00	318,610.74	318,610.74	0.00	318,610.74
2.1.1.6	Intereses, comisiones y otros gastos de la	0.00	220,339.97	220,339.97	0.00	220,339.97
2.1.1.6.01	Intereses, comisiones y otros gastos de la	0.00	220,339.97	220,339.97	0.00	220,339.97
2.1.1.7	Retenciones y contribuciones por pagar a corto	216,139.00	1,231,991.19	1,128,672.19	112,820.00	1,231,991.19
2.1.1.7.01	Retenciones y contribuciones federales	180,963.00	1,083,804.00	992,940.06	90,099.06	1,083,804.00
2.1.1.7.01.01	ISR Retención Sueldos y Salarios	180,963.00	1,080,273.00	988,461.00	89,151.00	1,080,273.00
2.1.1.7.01.04	ISR 10% sobre Honorarios	0.00	3,531.00	4,479.06	948.06	3,531.00
2.1.1.7.02	Retenciones y contribuciones estatales	35,176.00	145,037.19	132,582.13	22,720.94	145,037.19
2.1.1.7.02.01	IFE	0.00	0.00	10,934.00	10,934.00	0.00
2.1.1.7.02.02	2% ISERTP	35,176.00	95,142.00	59,966.00	0.00	35,176.00
2.1.1.7.02.03	5 AL MILLAR	0.00	49,895.19	61,682.13	11,786.94	49,895.19
2.1.1.7.03	Otras retenciones y contribuciones	0.00	3,150.00	3,150.00	0.00	3,150.00
2.1.1.7.03.01	Pensión alimenticia	0.00	3,150.00	3,150.00	0.00	3,150.00
2.1.1.9	Otras cuentas por pagar a corto plazo	0.00	1,546,270.95	1,956,850.55	410,579.60	1,546,270.95
2.1.1.9.01	Otras cuentas por pagar a corto plazo	0.00	1,546,270.95	1,956,850.55	410,579.60	1,546,270.95
2.1.3	Porción a corto plazo de la deuda pública a	0.00	462,047.74	462,047.74	0.00	462,047.74
2.1.3.1	Porción a corto plazo de la deuda pública	0.00	462,047.74	462,047.74	0.00	462,047.74
2.1.3.1.02	Porción a corto plazo de la deuda pública	0.00	462,047.74	462,047.74	0.00	462,047.74
2.1.4	Títulos y valores a corto plazo	0.00	59,428.71	59,428.71	0.00	59,428.71
2.1.4.1	Títulos y valores de la deuda pública interna a	0.00	59,428.71	59,428.71	0.00	59,428.71
2.1.4.1.02	Títulos y valores de la deuda pública interna a	0.00	59,428.71	59,428.71	0.00	59,428.71
2.1.7	Provisiones a corto plazo	578,695.42	220,000.00	220,000.00	358,695.42	578,695.42
2.1.7.1	Provisión para demandas y juicios a corto plazo	578,695.42	220,000.00	220,000.00	358,695.42	578,695.42
2.1.7.1.01	Provisiones de carácter laboral, económica y de	578,695.42	220,000.00	220,000.00	358,695.42	578,695.42
2.2	Pasivo no circulante	4,544,750.99	5,066,227.44	4,593,284.46	4,071,808.01	4,544,750.99
2.2.3	Deuda pública a largo plazo	4,544,750.99	5,066,227.44	4,593,284.46	4,071,808.01	4,544,750.99

2.2.3.1	Títulos y valores de la deuda pública interna a	2,184,225.50	2,243,654.21	2,409,058.96	2,349,630.25
2.2.3.1.01	Títulos y valores de la deuda pública interna a	2,184,225.50	2,184,225.50	0.00	0.00
2.2.3.1.02	Títulos y valores de la deuda pública interna a	0.00	59,428.71	2,409,058.96	2,349,630.25
2.2.3.3	Préstamos de la deuda pública interna por	2,360,525.49	2,822,573.23	2,184,225.50	1,722,177.76
2.2.3.3.02	Deuda pública interna por pagar a largo plazo	2,360,525.49	2,822,573.23	2,184,225.50	1,722,177.76
3	Hacienda pública/patrimonio	15,222,280.93	48,533.47	220,000.00	15,393,747.46
3.2	Hacienda pública/patrimonio generado	15,222,280.93	48,533.47	220,000.00	15,393,747.46
3.2.2	Resultados de ejercicios anteriores	(2,508,773.50)	48,533.47	220,000.00	(2,337,306.97)
3.2.2.1	Resultados de ejercicios anteriores	(2,508,773.50)	48,533.47	220,000.00	(2,337,306.97)
3.2.5	Rectificaciones de resultados de ejercicios	17,731,054.43	0.00	0.00	17,731,054.43
3.2.5.1	Cambios en políticas contables	17,731,054.43	0.00	0.00	17,731,054.43
3.2.5.1.01	Bienes muebles e inmuebles	17,731,054.43	0.00	0.00	17,731,054.43
4	Ingresos y otros beneficios	0.00	44,885,317.11	3,124,764.52	44,885,317.11
4.1	Ingresos de gestión	0.00	3,124,764.52	3,124,764.52	3,124,764.52
4.1.1	Impuestos	0.00	894,862.38	894,862.38	894,862.38
4.1.1.1	Impuestos sobre los ingresos	0.00	436.36	436.36	436.36
4.1.1.1.01	Impuesto sobre espectáculos públicos	0.00	436.36	436.36	436.36
4.1.1.1.09	Otros	0.00	436.36	436.36	436.36
4.1.1.2	Impuesto sobre el patrimonio	0.00	693,375.47	619,012.47	693,375.47
4.1.1.2.01	Impuesto predial	0.00	619,012.47	619,012.47	619,012.47
4.1.1.2.01.01	Predial urbano	0.00	280,457.39	280,457.39	280,457.39
4.1.1.2.01.02	Predial sub urbano	0.00	151,864.61	151,864.61	151,864.61
4.1.1.2.01.03	Predial rural	0.00	186,690.47	186,690.47	186,690.47
4.1.1.2.02	Impuesto sobre traspaso de dominio de bienes	0.00	74,363.00	74,363.00	74,363.00
4.1.1.2.02.01	Suelo	0.00	24,535.00	24,535.00	24,535.00
4.1.1.2.02.02	Construcciones	0.00	49,828.00	49,828.00	49,828.00
4.1.1.7	Accesorios de impuestos	0.00	5,536.39	5,536.39	5,536.39
4.1.1.7.01	Accesorios de impuestos	0.00	5,536.39	5,536.39	5,536.39
4.1.1.7.01.01	Recargos	0.00	5,536.39	5,536.39	5,536.39
4.1.1.9	Otros impuestos	0.00	195,514.16	195,514.16	195,514.16
4.1.1.9.01	Contribución adicional sobre ingresos	0.00	195,514.16	195,514.16	195,514.16
4.1.1.9.01.01	Sobre impuesto predial	0.00	46,444.33	46,444.33	46,444.33
4.1.1.9.01.05	Sobre derechos	0.00	147,244.34	147,244.34	147,244.34
4.1.1.9.01.06	Sobre productos	0.00	1,825.49	1,825.49	1,825.49
4.1.4	Derechos	0.00	1,472,233.30	1,472,233.30	1,472,233.30
4.1.4.1	Derechos por el uso, goce, aprovechamiento o	0.00	205,689.11	205,689.11	205,689.11
4.1.4.1.01	Derechos por ocupación de inmuebles de	0.00	205,689.11	205,689.11	205,689.11
4.1.4.1.01.01	Mercados municipales	0.00	137,702.72	137,702.72	137,702.72
4.1.4.1.01.02	Ocupación de espacios en vías públicas o	0.00	67,986.39	67,986.39	67,986.39
4.1.4.3	Derechos por prestación de servicios	0.00	1,264,678.37	1,264,678.37	1,264,678.37
4.1.4.3.01	Derechos por registro y refrendo anual de toda	0.00	37,585.42	37,585.42	37,585.42
4.1.4.3.01.02	Refrendos anuales	0.00	36,712.69	36,712.69	36,712.69
4.1.4.3.01.03	Permiso o autorización de carácter eventual	0.00	872.73	872.73	872.73
4.1.4.3.02	Derechos por obras materiales	0.00	34,522.61	34,522.61	34,522.61
4.1.4.3.02.01	Alineamiento de predios	0.00	145.46	145.46	145.46
4.1.4.3.02.02	Asignación de número oficial e inspección de	0.00	1,639.08	1,639.08	1,639.08
4.1.4.3.02.03	Licencias	0.00	4,254.54	4,254.54	4,254.54
4.1.4.3.02.04	Destinde de predios	0.00	28,483.53	28,483.53	28,483.53
4.1.4.3.03	Derechos por los servicios de agua potable y	0.00	627,072.02	627,072.02	627,072.02

4.1.4.3.03.01	Cuota de contratación de servicios de agua	15,272.73	0.00	0.00	15,272.73
4.1.4.3.03.01.02	Cuota de contratación de servicios de agua	15,272.73	0.00	0.00	15,272.73
4.1.4.3.03.03	Cuota de contratación de servicios de drenaje	4,363.64	0.00	0.00	4,363.64
4.1.4.3.03.03.02	Cuota de contratación de servicios de drenaje	4,363.64	0.00	0.00	4,363.64
4.1.4.3.03.04	Reconexión de tomas de agua	157,818.14	0.00	0.00	157,818.14
4.1.4.3.03.04.02	Reconexión de tomas de agua tasa 0	157,818.14	0.00	0.00	157,818.14
4.1.4.3.03.18	Suministro de agua potable	310,032.47	0.00	0.00	310,032.47
4.1.4.3.03.18.02	Suministro de agua potable corriente tasa 0	310,032.47	0.00	0.00	310,032.47
4.1.4.3.03.20	Servicio de drenaje	139,585.04	0.00	0.00	139,585.04
4.1.4.3.03.20.02	Servicio de drenaje corriente tasa 0	139,585.04	0.00	0.00	139,585.04
4.1.4.3.04	Derechos por expedición de certificados y	35,781.86	0.00	0.00	35,781.86
4.1.4.3.04.01	Certificaciones expedidos por funcionarios o	35,781.86	0.00	0.00	35,781.86
4.1.4.3.05	Derechos por servicios de rastro y lugares	34,805.51	0.00	0.00	34,805.51
4.1.4.3.05.01	Servicios de rastro bovino	13,500.00	0.00	0.00	13,500.00
4.1.4.3.05.02	Servicio de rastro porcino y equino	21,305.51	0.00	0.00	21,305.51
4.1.4.3.06	Derechos por servicios de panteones	3,711.83	0.00	0.00	3,711.83
4.1.4.3.06.02	Inhumaciones en fosas a perpetuidad	2,839.08	0.00	0.00	2,839.08
4.1.4.3.06.05	Construcción, reconstrucción, ampliación o	872.75	0.00	0.00	872.75
4.1.4.3.07	Derechos por servicios de recolección,	125,230.99	0.00	0.00	125,230.99
4.1.4.3.07.01	Uso habitacional	125,230.99	0.00	0.00	125,230.99
4.1.4.3.10	Derechos por servicios prestados por la	154,976.39	0.00	0.00	154,976.39
4.1.4.3.10.02	Expedición de constancia de datos catastrales	154,976.39	0.00	0.00	154,976.39
4.1.4.3.11	Derechos por servicios del registro civil	210,991.73	0.00	0.00	210,991.73
4.1.4.3.11.01	Reconocimientos de hijos	1,170.88	0.00	0.00	1,170.88
4.1.4.3.11.03	Matrimonio en oficina	9,420.87	0.00	0.00	9,420.87
4.1.4.3.11.05	Divorcio	6,572.71	0.00	0.00	6,572.71
4.1.4.3.11.06	Defunción	5,381.86	0.00	0.00	5,381.86
4.1.4.3.11.07	Inscripción de sentencia	1,460.00	0.00	0.00	1,460.00
4.1.4.3.11.10	Expedición de copia certificada de acta del	72.73	0.00	0.00	72.73
4.1.4.3.11.13	Expedición urgente de copia certificada de acta	186,912.67	0.00	0.00	186,912.67
4.1.4.4	Accesorios de derechos	114.00	0.00	0.00	114.00
4.1.4.4.01	Accesorios de derechos	114.00	0.00	0.00	114.00
4.1.4.4.01.03	Gastos de ejecución	114.00	0.00	0.00	114.00
4.1.4.9	Otros derechos	1,751.82	0.00	0.00	1,751.82
4.1.4.9.01	Otros derechos	1,751.82	0.00	0.00	1,751.82
4.1.5	Productos de tipo corriente	144,780.82	0.00	0.00	144,780.82
4.1.5.9	Otros productos que generan ingresos	144,780.82	0.00	0.00	144,780.82
4.1.5.9.04	Diversos derivados de contratos o concesiones	14,603.61	0.00	0.00	14,603.61
4.1.5.9.05	Rendimientos financieros provenientes de	126,526.31	0.00	0.00	126,526.31
4.1.5.9.06	Diversos	3,650.90	0.00	0.00	3,650.90
4.1.6	Aprovechamientos de tipo corriente	149,275.01	0.00	0.00	149,275.01
4.1.6.2	Multas	34,035.00	0.00	0.00	34,035.00
4.1.6.2.01	Multas administrativas	34,035.00	0.00	0.00	34,035.00
4.1.6.2.01.01	Multas al bando de policía y gobierno	34,035.00	0.00	0.00	34,035.00
4.1.6.9	Otros aprovechamientos	115,240.01	0.00	0.00	115,240.01
4.1.6.9.02	Diversos aprovechamientos	115,240.01	0.00	0.00	115,240.01
4.1.9	Ingresos no comprendidos en las fracciones de	463,613.01	0.00	0.00	463,613.01
4.1.9.1	Impuestos no comprendidos en las fracciones	319,561.05	0.00	0.00	319,561.05
4.1.9.1.01	Impuestos de ejercicios fiscales anteriores	319,561.05	0.00	0.00	319,561.05
4.1.9.1.01.02	Impuestos sobre patrimonio	198,873.28	0.00	0.00	198,873.28

4.1.9.1.01.03	Accesorios	105,775.75	105,775.75	0.00	105,775.75
4.1.9.1.01.09	Otros impuestos	14,912.02	14,912.02	0.00	14,912.02
4.1.9.2	Contribuciones de mejoras, derechos,	144,051.96	144,051.96	0.00	144,051.96
4.1.9.2.02	Derechos de ejercicios fiscales anteriores	144,051.96	144,051.96	0.00	144,051.96
4.1.9.2.02.02	Derechos por prestación de servicios	130,956.60	130,956.60	0.00	130,956.60
4.1.9.2.02.09	Otros derechos	13,095.37	13,095.37	0.00	13,095.37
4.2	Participaciones, aportaciones, transferencias,	41,760,552.59	41,760,552.59	0.00	41,760,552.59
4.2.1	Participaciones y aportaciones	40,640,798.58	40,640,798.58	0.00	40,640,798.58
4.2.1.1	Participaciones	13,001,388.58	13,001,388.58	0.00	13,001,388.58
4.2.1.1.01	Participaciones federales	13,001,388.58	13,001,388.58	0.00	13,001,388.58
4.2.1.1.01.01	Fondo general de participaciones	9,552,916.04	9,552,916.04	0.00	9,552,916.04
4.2.1.1.01.02	Fondo de fomento municipal	1,824,442.31	1,824,442.31	0.00	1,824,442.31
4.2.1.1.01.03	Fondo de fiscalización y recaudación	432,733.68	432,733.68	0.00	432,733.68
4.2.1.1.01.05	Fondo de extracción de hidrocarburos	85,786.29	85,786.29	0.00	85,786.29
4.2.1.1.01.06	Impuesto especial sobre producción y servicios	120,853.52	120,853.52	0.00	120,853.52
4.2.1.1.01.08	Participaciones de gasolina y diésel	667,673.09	667,673.09	0.00	667,673.09
4.2.1.1.01.09	Incentivo a la venta final de gasolina y diésel	13,505.90	13,505.90	0.00	13,505.90
4.2.1.1.01.10	Incentivos por el impuesto sobre automóviles	83,721.24	83,721.24	0.00	83,721.24
4.2.1.1.01.11	Fondo de compensación del ISAN	26,332.93	26,332.93	0.00	26,332.93
4.2.1.1.01.13	Impuesto sobre tenencia o uso de vehículos	193,423.58	193,423.58	0.00	193,423.58
4.2.1.2	Aportaciones	27,639,410.00	27,639,410.00	0.00	27,639,410.00
4.2.1.2.01	Aportaciones federales ramo 33	27,639,410.00	27,639,410.00	0.00	27,639,410.00
4.2.1.2.01.01	FISMDF	18,769,110.00	18,769,110.00	0.00	18,769,110.00
4.2.1.2.01.03	FORTAMUNDF	8,870,300.00	8,870,300.00	0.00	8,870,300.00
4.2.2	Transferencias, asignaciones, subsidios y otras	1,119,754.01	1,119,754.01	0.00	1,119,754.01
4.2.2.3	Subsidios y subvenciones	1,117,904.01	1,117,904.01	0.00	1,117,904.01
4.2.2.3.01	ISR retenido o estímulo fiscal	1,074,727.00	1,074,727.00	0.00	1,074,727.00
4.2.2.3.04	Subsidio Estatal	43,177.01	43,177.01	0.00	43,177.01
4.2.2.4	Ayudas sociales	1,850.00	1,850.00	0.00	1,850.00
4.2.2.4.01	Ayudas sociales a personas	1,850.00	1,850.00	0.00	1,850.00
4.2.2.4.01.09	Otras ayudas sociales	1,850.00	1,850.00	0.00	1,850.00
5	Gastos y otras pérdidas	32,000,923.97	32,000,923.97	0.00	32,000,923.97
5.1	Gastos de funcionamiento	18,329,483.53	18,329,483.53	0.00	18,329,483.53
5.1.1	Servicios personales	10,742,819.35	10,742,819.35	0.00	10,742,819.35
5.1.1.1	Remuneraciones al personal de carácter	9,478,344.00	9,478,344.00	0.00	9,478,344.00
5.1.1.1.01	Dietas	1,816,496.00	1,816,496.00	0.00	1,816,496.00
5.1.1.1.01.01	Dietas	1,816,496.00	1,816,496.00	0.00	1,816,496.00
5.1.1.1.03	Sueldo base al personal permanente	7,661,848.00	7,661,848.00	0.00	7,661,848.00
5.1.1.1.03.01	Sueldos y salarios	7,661,848.00	7,661,848.00	0.00	7,661,848.00
5.1.1.2	Remuneraciones al personal de carácter	46,069.56	46,069.56	0.00	46,069.56
5.1.1.2.01	Honorarios asimilables a salarios	46,069.56	46,069.56	0.00	46,069.56
5.1.1.2.01.02	Honorarios profesionales	46,069.56	46,069.56	0.00	46,069.56
5.1.1.3	Remuneraciones adicionales y especiales	121,406.00	121,406.00	0.00	121,406.00
5.1.1.3.02	Primas de vacaciones, dominical y	103,250.00	103,250.00	0.00	103,250.00
5.1.1.3.02.02	Gratificación anual	40,229.00	40,229.00	0.00	40,229.00
5.1.1.3.02.03	Prima vacacional	63,021.00	63,021.00	0.00	63,021.00
5.1.1.3.03	Horas extraordinarias	18,156.00	18,156.00	0.00	18,156.00
5.1.1.3.03.02	Tiempo extra	18,156.00	18,156.00	0.00	18,156.00
5.1.1.4	Seguridad social	872,599.79	872,599.79	0.00	872,599.79
5.1.1.4.01	Aportaciones de seguridad social	872,599.79	872,599.79	0.00	872,599.79

5.1.1.4.01.05	Instituto de Pensiones del Estado IPE	872,599.79	0.00	872,599.79	0.00	872,599.79
5.1.1.5	Otras prestaciones sociales y económicas	224,400.00	0.00	224,400.00	0.00	224,400.00
5.1.1.5.03	Prestaciones y haberes de retiro	220,000.00	0.00	220,000.00	0.00	220,000.00
5.1.1.5.03.01	Liquidaciones por indemnizaciones y por	220,000.00	0.00	220,000.00	0.00	220,000.00
5.1.1.5.04	Prestaciones contractuales	4,400.00	0.00	4,400.00	0.00	4,400.00
5.1.1.5.04.04	Despensa	4,400.00	0.00	4,400.00	0.00	4,400.00
5.1.2	Materiales y suministros	1,977,687.85	0.00	1,977,687.85	0.00	1,977,687.85
5.1.2.1	Materiales de administración, emisión de	233,944.04	0.00	233,944.04	0.00	233,944.04
5.1.2.1.01	Materiales, útiles y equipos menores de oficina	118,196.16	0.00	118,196.16	0.00	118,196.16
5.1.2.1.01.01	Materiales y útiles de oficina	118,196.16	0.00	118,196.16	0.00	118,196.16
5.1.2.1.02	Materiales y útiles de impresión y reproducción	59,742.60	0.00	59,742.60	0.00	59,742.60
5.1.2.1.02.01	Materiales y útiles de impresión y reproducción	59,742.60	0.00	59,742.60	0.00	59,742.60
5.1.2.1.05	Materiales impresos e información digital	15,291.12	0.00	15,291.12	0.00	15,291.12
5.1.2.1.05.02	Suscripción a periódicos y medios informativos	15,291.12	0.00	15,291.12	0.00	15,291.12
5.1.2.1.06	Materiales de limpieza	40,714.16	0.00	40,714.16	0.00	40,714.16
5.1.2.1.06.01	Materiales de limpieza	40,714.16	0.00	40,714.16	0.00	40,714.16
5.1.2.2	Alimentos y utensilios	4,010.95	0.00	4,010.95	0.00	4,010.95
5.1.2.2.01	Productos alimenticios para personas	4,010.95	0.00	4,010.95	0.00	4,010.95
5.1.2.2.01.04	Productos alimenticios para el personal	4,010.95	0.00	4,010.95	0.00	4,010.95
5.1.2.4	Materiales y artículos de construcción y de	332,952.01	0.00	332,952.01	0.00	332,952.01
5.1.2.4.01	Productos minerales no metálicos	3,964.97	0.00	3,964.97	0.00	3,964.97
5.1.2.4.01.01	Productos minerales no metálicos	3,964.97	0.00	3,964.97	0.00	3,964.97
5.1.2.4.02	Cemento y productos de concreto	20,077.39	0.00	20,077.39	0.00	20,077.39
5.1.2.4.02.01	Cemento y productos de concreto	20,077.39	0.00	20,077.39	0.00	20,077.39
5.1.2.4.03	Cal, yeso y productos de yeso	588.03	0.00	588.03	0.00	588.03
5.1.2.4.03.01	Cal, yeso y productos de yeso	588.03	0.00	588.03	0.00	588.03
5.1.2.4.04	Madera y productos de madera	2,362.02	0.00	2,362.02	0.00	2,362.02
5.1.2.4.04.01	Madera y productos de madera	2,362.02	0.00	2,362.02	0.00	2,362.02
5.1.2.4.06	Materiales eléctricos y electrónico	204,680.36	0.00	204,680.36	0.00	204,680.36
5.1.2.4.06.01	Materiales eléctricos y electrónico	204,680.36	0.00	204,680.36	0.00	204,680.36
5.1.2.4.07	Artículos metálicos para la construcción	20,672.15	0.00	20,672.15	0.00	20,672.15
5.1.2.4.07.01	Artículos metálicos para la construcción	20,672.15	0.00	20,672.15	0.00	20,672.15
5.1.2.4.08	Materiales complementarios	22,202.41	0.00	22,202.41	0.00	22,202.41
5.1.2.4.08.01	Plantas de ornato	22,202.41	0.00	22,202.41	0.00	22,202.41
5.1.2.4.09	Otros materiales y artículos de construcción y	58,404.68	0.00	58,404.68	0.00	58,404.68
5.1.2.4.09.01	Pinturas	23,126.69	0.00	23,126.69	0.00	23,126.69
5.1.2.4.09.09	Otros materiales y artículos	35,277.99	0.00	35,277.99	0.00	35,277.99
5.1.2.5	Productos químicos, farmacéuticos y de	75,737.31	0.00	75,737.31	0.00	75,737.31
5.1.2.5.02	Fertilizantes, pesticidas y otros agroquímicos	3,138.00	0.00	3,138.00	0.00	3,138.00
5.1.2.5.02.01	Plaguicidas, abonos y fertilizantes	3,138.00	0.00	3,138.00	0.00	3,138.00
5.1.2.5.03	Medicinas y productos farmacéuticos	69,444.80	0.00	69,444.80	0.00	69,444.80
5.1.2.5.03.01	Medicinas y productos farmacéuticos	69,444.80	0.00	69,444.80	0.00	69,444.80
5.1.2.5.04	Materiales, accesorios y suministros médicos	3,073.51	0.00	3,073.51	0.00	3,073.51
5.1.2.5.04.01	Materiales, accesorios y suministros médicos	3,073.51	0.00	3,073.51	0.00	3,073.51
5.1.2.5.05	Materiales, accesorios y suministros de	81.00	0.00	81.00	0.00	81.00
5.1.2.5.05.01	Materiales, accesorios y suministros de	81.00	0.00	81.00	0.00	81.00
5.1.2.6	Combustibles, lubricantes y aditivos	1,142,120.21	0.00	1,142,120.21	0.00	1,142,120.21
5.1.2.6.01	Combustibles, lubricantes y aditivos	1,142,120.21	0.00	1,142,120.21	0.00	1,142,120.21
5.1.2.6.01.01	Combustibles, lubricantes y aditivos para	451,198.10	0.00	451,198.10	0.00	451,198.10
5.1.2.6.01.02	Combustibles, lubricantes y aditivos para	365,380.40	0.00	365,380.40	0.00	365,380.40

5.1.2.6.01.03	Combustibles, lubricantes y aditivos para	0.00	325,541.71	0.00	325,541.71
5.1.2.7.01	Vestuarios y uniformes	0.00	22,465.21	0.00	22,465.21
5.1.2.7.01.01	Vestuario y uniformes	0.00	22,465.21	0.00	22,465.21
5.1.2.7.02	Prendas de seguridad y protección personal	0.00	13,876.88	0.00	13,876.88
5.1.2.7.02.01	Prendas de protección	0.00	13,876.88	0.00	13,876.88
5.1.2.7.03	Artículos deportivos	0.00	8,742.40	0.00	8,742.40
5.1.2.7.03.01	Artículos deportivos	0.00	8,742.40	0.00	8,742.40
5.1.2.8.02	Materiales y suministros para seguridad	0.00	18,730.00	0.00	18,730.00
5.1.2.8.02.01	Materiales de seguridad pública	0.00	5,750.01	0.00	5,750.01
5.1.2.8.02.01	Material para policía y tránsito	0.00	5,750.01	0.00	5,750.01
5.1.2.8.03	Prendas de protección para seguridad pública y	0.00	12,979.99	0.00	12,979.99
5.1.2.8.03.01	Prendas de protección para seguridad pública	0.00	12,979.99	0.00	12,979.99
5.1.2.9	Herramientas, refacciones y accesorios	0.00	125,108.84	0.00	125,108.84
5.1.2.9.01	Herramientas menores	0.00	13,917.93	0.00	13,917.93
5.1.2.9.01.01	Refacciones, accesorios y herramientas	0.00	13,917.93	0.00	13,917.93
5.1.2.9.02	Refacciones y accesorios menores de edificios	0.00	1,631.00	0.00	1,631.00
5.1.2.9.02.01	Refacciones y accesorios menores de edificios	0.00	1,631.00	0.00	1,631.00
5.1.2.9.04	Refacciones y accesorios menores de equipo	0.00	8,766.32	0.00	8,766.32
5.1.2.9.04.01	Refacciones y accesorios menores de equipo de	0.00	8,766.32	0.00	8,766.32
5.1.2.9.06	Refacciones y accesorios menores de equipo	0.00	97,693.59	0.00	97,693.59
5.1.2.9.06.01	Neumáticos y cámaras	0.00	97,693.59	0.00	97,693.59
5.1.2.9.09	Refacciones y accesorios menores otros bienes	0.00	3,100.00	0.00	3,100.00
5.1.2.9.09.01	Materiales y suministros varios	0.00	3,100.00	0.00	3,100.00
5.1.3	Servicios generales	0.00	5,608,976.33	0.00	5,608,976.33
5.1.3.1	Servicios básicos	0.00	2,861,599.65	0.00	2,861,599.65
5.1.3.1.01	Energía eléctrica	0.00	2,782,287.50	0.00	2,782,287.50
5.1.3.1.01.01	Servicio de energía eléctrica	0.00	1,856,377.30	0.00	1,856,377.30
5.1.3.1.01.02	Alumbrado público	0.00	925,910.20	0.00	925,910.20
5.1.3.1.04	Telefonía tradicional	0.00	36,867.46	0.00	36,867.46
5.1.3.1.04.01	Servicio telefónico convencional	0.00	36,867.46	0.00	36,867.46
5.1.3.1.05	Telefonía celular	0.00	41,411.00	0.00	41,411.00
5.1.3.1.05.01	Servicio de telefonía celular	0.00	41,411.00	0.00	41,411.00
5.1.3.1.08	Servicios postales y telegráficos	0.00	1,033.69	0.00	1,033.69
5.1.3.1.08.03	Servicio de mensajería	0.00	1,033.69	0.00	1,033.69
5.1.3.2	Servicios de arrendamiento	0.00	49,832.26	0.00	49,832.26
5.1.3.2.03	Arrendamiento de mobiliario y equipo de	0.00	39,392.26	0.00	39,392.26
5.1.3.2.03.02	Arrendamiento de equipo de fotocopiado	0.00	39,392.26	0.00	39,392.26
5.1.3.2.06	Arrendamiento de maquinaria, otros equipos y	0.00	10,440.00	0.00	10,440.00
5.1.3.2.06.01	Arrendamiento de maquinaria, otros equipos y	0.00	10,440.00	0.00	10,440.00
5.1.3.3	Servicios profesionales, científicos, técnicos y	0.00	601,108.30	0.00	601,108.30
5.1.3.3.01	Servicios legales, de contabilidad, auditoría y	0.00	560,937.50	0.00	560,937.50
5.1.3.3.01.01	Asesorías asociadas a convenios o acuerdos	0.00	560,937.50	0.00	560,937.50
5.1.3.3.03	Servicios de consultoría administrativa,	0.00	30,542.80	0.00	30,542.80
5.1.3.3.03.01	Servicios de informática	0.00	30,542.80	0.00	30,542.80
5.1.3.3.07	Servicios de protección y seguridad	0.00	9,628.00	0.00	9,628.00
5.1.3.3.07.01	Servicios de protección y seguridad	0.00	9,628.00	0.00	9,628.00
5.1.3.4	Servicios financieros, bancarios y comerciales	0.00	157,902.60	0.00	157,902.60
5.1.3.4.01	Servicios financieros y bancarios	0.00	18,438.96	0.00	18,438.96
5.1.3.4.01.01	Servicios bancarios y financieros	0.00	2,500.00	0.00	2,500.00

5.1.3.4.01.02	Intereses y comisiones	15,938.96	0.00	15,938.96	0.00
5.1.3.4.05	Seguro de bienes patrimoniales	132,967.64	0.00	132,967.64	0.00
5.1.3.4.05.01	Seguro de bienes patrimoniales	132,967.64	0.00	132,967.64	0.00
5.1.3.4.07	Fletes y maniobras	6,496.00	0.00	6,496.00	0.00
5.1.3.4.07.01	Fletes y maniobras	6,496.00	0.00	6,496.00	0.00
5.1.3.5	Servicios de instalación, reparación,	803,939.66	0.00	803,939.66	0.00
5.1.3.5.01	Conservación y mantenimiento menor de	23,536.40	0.00	23,536.40	0.00
5.1.3.5.01.01	Conservación y mantenimiento de	23,536.40	0.00	23,536.40	0.00
5.1.3.5.05	Reparación y mantenimiento de equipo de	455,924.12	0.00	455,924.12	0.00
5.1.3.5.05.01	Conservación y mantenimiento de vehículos	144,636.98	0.00	144,636.98	0.00
5.1.3.5.05.02	Conservación y mantenimiento de vehículos	287,326.14	0.00	287,326.14	0.00
5.1.3.5.05.03	Conservación y mantenimiento de vehículos	23,961.00	0.00	23,961.00	0.00
5.1.3.5.07	Instalación, reparación y mantenimiento de	38,196.70	0.00	38,196.70	0.00
5.1.3.5.07.01	Conservación y mantenimiento de maquinaria y	38,196.70	0.00	38,196.70	0.00
5.1.3.5.08	Servicios de limpieza y manejo de desechos	278,162.44	0.00	278,162.44	0.00
5.1.3.5.08.02	Protección y preservación ecológica	278,162.44	0.00	278,162.44	0.00
5.1.3.5.09	Servicios de jardinería y fumigación	8,120.00	0.00	8,120.00	0.00
5.1.3.5.09.01	Fumigación	8,120.00	0.00	8,120.00	0.00
5.1.3.6	Servicios de comunicación social y publicidad	44,530.20	0.00	44,530.20	0.00
5.1.3.6.01	Difusión por radio, televisión y otros medios de	44,530.20	0.00	44,530.20	0.00
5.1.3.6.01.04	Impresiones	43,417.20	0.00	43,417.20	0.00
5.1.3.6.01.05	Difusión de mensajes sobre programas y	1,113.00	0.00	1,113.00	0.00
5.1.3.7	Servicios de traslado y viáticos	108,423.94	0.00	108,423.94	0.00
5.1.3.7.02	Pasajes terrestres	7,784.76	0.00	7,784.76	0.00
5.1.3.7.02.01	Pasajes nacionales a servidores públicos	7,784.76	0.00	7,784.76	0.00
5.1.3.7.05	Viáticos en el país	100,639.18	0.00	100,639.18	0.00
5.1.3.7.05.01	Viáticos nacionales a servidores públicos	100,639.18	0.00	100,639.18	0.00
5.1.3.8	Servicios oficiales	616,894.93	0.00	616,894.93	0.00
5.1.3.8.01	Gastos de ceremonial	23,583.27	0.00	23,583.27	0.00
5.1.3.8.01.01	Atención a visitantes	23,583.27	0.00	23,583.27	0.00
5.1.3.8.02	Gastos de orden social y cultural	593,311.66	0.00	593,311.66	0.00
5.1.3.8.02.02	Actividades cívicas y festividades	593,311.66	0.00	593,311.66	0.00
5.1.3.9	Otros servicios generales	364,744.79	0.00	364,744.79	0.00
5.1.3.9.02	Impuestos y derechos	64,266.80	0.00	64,266.80	0.00
5.1.3.9.02.01	Otros impuestos, derechos y cuotas	64,266.80	0.00	64,266.80	0.00
5.1.3.9.08	Impuestos sobre nominas y otros que se	292,026.43	0.00	292,026.43	0.00
5.1.3.9.08.01	Impuestos sobre erogaciones por	292,026.43	0.00	292,026.43	0.00
5.1.3.9.09	Otros servicios generales	8,451.56	0.00	8,451.56	0.00
5.1.3.9.09.02	Otros servicios generales	8,451.56	0.00	8,451.56	0.00
5.2	Transferencias, asignaciones, subsidios y otras	419,403.46	0.00	419,403.46	0.00
5.2.3	Subsidios y subvenciones	43,177.01	0.00	43,177.01	0.00
5.2.3.1	Subsidios	43,177.01	0.00	43,177.01	0.00
5.2.3.1.01	Subsidios a la producción	43,177.01	0.00	43,177.01	0.00
5.2.4	Ayudas sociales	376,226.45	0.00	376,226.45	0.00
5.2.4.1	Ayudas sociales a personas	164,920.45	0.00	164,920.45	0.00
5.2.4.1.01	Ayudas sociales a personas	164,920.45	0.00	164,920.45	0.00
5.2.4.1.01.02	Servicios médicos	19,097.00	0.00	19,097.00	0.00
5.2.4.1.01.03	Traslado de personas	22,832.00	0.00	22,832.00	0.00
5.2.4.1.01.09	Otras ayudas sociales	122,991.45	0.00	122,991.45	0.00
5.2.4.3	Ayudas sociales a instituciones	26,506.00	0.00	26,506.00	0.00

5.2.4.3.03	Ayudas sociales a instituciones sin fines de	26,506.00	0.00	26,506.00	0.00	26,506.00
5.2.4.3.03.01	Ayudas a instituciones	26,506.00	0.00	26,506.00	0.00	26,506.00
5.2.4.4	Ayudas sociales por desastres naturales y otros	184,800.00	0.00	184,800.00	0.00	184,800.00
5.2.4.4.01	Ayudas por desastres naturales y otros	184,800.00	0.00	184,800.00	0.00	184,800.00
5.2.4.4.01.01	Ayudas por desastres naturales y otros	184,800.00	0.00	184,800.00	0.00	184,800.00
5.4.1	Intereses de la deuda pública	220,339.97	0.00	220,339.97	0.00	220,339.97
5.4.1.1	Intereses de la deuda pública interna	220,339.97	0.00	220,339.97	0.00	220,339.97
5.4.1.1.01	Intereses de la deuda interna con instituciones	131,778.35	0.00	131,778.35	0.00	131,778.35
5.4.1.1.01.02	Intereses de la deuda interna extraordinaria con	131,778.35	0.00	131,778.35	0.00	131,778.35
5.4.1.1.02	Intereses derivados de la colocación de títulos	88,561.62	0.00	88,561.62	0.00	88,561.62
5.4.1.1.02.02	Intereses derivados de la colocación de títulos	88,561.62	0.00	88,561.62	0.00	88,561.62
5.6	Inversión pública	13,031,697.01	0.00	13,031,697.01	0.00	13,031,697.01
5.6.1	Inversión pública no capitalizable	13,031,697.01	0.00	13,031,697.01	0.00	13,031,697.01
5.6.1.1	Construcción en bienes no capitalizable	13,031,697.01	0.00	13,031,697.01	0.00	13,031,697.01
8	Cuentas de orden presupuestarias	320,201,507.16	0.00	320,201,507.16	0.00	320,201,507.16
8.1	Ley de ingresos	132,242,838.32	0.00	132,242,838.32	0.00	132,242,838.32
8.1.1	Ley de ingresos estimada	45,260,815.39	0.00	45,260,815.39	0.00	45,260,815.39
8.1.1.4.1.1.2.01.0	Predial urbano (Estimado)	288,379.00	0.00	288,379.00	0.00	288,379.00
8.1.1.4.1.1.2.01.0	Predial sub urbano (Estimado)	135,172.39	0.00	135,172.39	0.00	135,172.39
8.1.1.4.1.1.2.01.0	Predial rural (Estimado)	178,022.28	0.00	178,022.28	0.00	178,022.28
8.1.1.4.1.1.2.02.0	Suelo (Estimado)	18,347.00	0.00	18,347.00	0.00	18,347.00
8.1.1.4.1.1.2.02.0	Construcciones (Estimado)	44,020.50	0.00	44,020.50	0.00	44,020.50
8.1.1.4.1.1.7.01.0	Recargos (Estimado)	9,499.16	0.00	9,499.16	0.00	9,499.16
8.1.1.4.1.1.9.01.0	Sobre impuesto predial (Estimado)	53,398.70	0.00	53,398.70	0.00	53,398.70
8.1.1.4.1.1.9.01.0	Sobre derechos (Estimado)	119,515.04	0.00	119,515.04	0.00	119,515.04
8.1.1.4.1.1.9.01.0	Sobre productos (Estimado)	2,610.70	0.00	2,610.70	0.00	2,610.70
8.1.1.4.1.3.1.01.0	De captación de agua (Estimado)	10,181.79	0.00	10,181.79	0.00	10,181.79
8.1.1.4.1.4.1.01.0	Mercados municipales (Estimado)	148,085.59	0.00	148,085.59	0.00	148,085.59
8.1.1.4.1.4.3.01.0	Retornos anuales (Estimado)	50,013.58	0.00	50,013.58	0.00	50,013.58
8.1.1.4.1.4.3.02.0	Alineamiento de predios (Estimado)	1,075.08	0.00	1,075.08	0.00	1,075.08
8.1.1.4.1.4.3.02.0	Asignación de número oficial e inspección de	3,212.01	0.00	3,212.01	0.00	3,212.01
8.1.1.4.1.4.3.02.0	Licencias (Estimado)	1,499.42	0.00	1,499.42	0.00	1,499.42
8.1.1.4.1.4.3.02.0	Deslinde de predios (Estimado)	22,503.62	0.00	22,503.62	0.00	22,503.62
8.1.1.4.1.4.3.03.0	Cuota de contratación de servicios de agua	5,090.90	0.00	5,090.90	0.00	5,090.90
8.1.1.4.1.4.3.03.0	Cuota de contratación de servicios de agua	8,727.24	0.00	8,727.24	0.00	8,727.24
8.1.1.4.1.4.3.03.1	Suministro de agua potable corriente tasa	281,160.27	0.00	281,160.27	0.00	281,160.27
8.1.1.4.1.4.3.03.2	Servicio de drenaje corriente tasa 0(Estimado)	128,685.87	0.00	128,685.87	0.00	128,685.87
8.1.1.4.1.4.3.04.0	Certificaciones expedidos por funcionarios o	34,437.54	0.00	34,437.54	0.00	34,437.54
8.1.1.4.1.4.3.05.0	Servicios de rastro bovino (Estimado)	18,100.00	0.00	18,100.00	0.00	18,100.00
8.1.1.4.1.4.3.05.0	Servicio de rastro porcino y equino (Estimado)	22,590.74	0.00	22,590.74	0.00	22,590.74
8.1.1.4.1.4.3.06.0	Inhumaciones y retiro anual de fosas	14,074.56	0.00	14,074.56	0.00	14,074.56
8.1.1.4.1.4.3.06.0	Inhumaciones en fosas a perpetuidad	9,647.28	0.00	9,647.28	0.00	9,647.28
8.1.1.4.1.4.3.06.0	Construcción, reconstrucción, ampliación o	2,854.27	0.00	2,854.27	0.00	2,854.27
8.1.1.4.1.4.3.07.0	Uso habitacional (Estimado)	182,612.23	0.00	182,612.23	0.00	182,612.23
8.1.1.4.1.4.3.10.0	Expedición de constancia de datos catastrales	162,651.52	0.00	162,651.52	0.00	162,651.52
8.1.1.4.1.4.3.11.0	Reconocimientos de hijos (Estimado)	2,400.00	0.00	2,400.00	0.00	2,400.00
8.1.1.4.1.4.3.11.0	Matrimonio en oficina (Estimado)	4,900.00	0.00	4,900.00	0.00	4,900.00
8.1.1.4.1.4.3.11.0	Divorcio (Estimado)	6,600.00	0.00	6,600.00	0.00	6,600.00
8.1.1.4.1.4.3.11.0	Defunción (Estimado)	6,600.00	0.00	6,600.00	0.00	6,600.00

8.1.1.4.1.4.3.11.1	Expedición de copia certificada de acta del	40,206.00	0.00	40,206.00
8.1.1.4.1.4.3.11.1	Expedición urgente de copia certificada de acta	84,436.37	0.00	84,436.37
8.1.1.4.1.4.4.0.1	Otros derechos (Estimado)	17,053.37	0.00	17,053.37
8.1.1.4.1.4.9.0.1	Impuestos sobre patrimonio (Estimado)	167,769.68	0.00	167,769.68
8.1.1.4.1.9.1.0.1	Accesorios (Estimado)	139,304.47	0.00	139,304.47
8.1.1.4.1.9.1.0.1	Otros impuestos (Estimado)	17,821.69	0.00	17,821.69
8.1.1.4.1.9.2.0.2	Derechos por prestación de servicios	130,002.75	0.00	130,002.75
8.1.1.4.1.9.2.0.2	Accesorios (Estimado)	6,862.56	0.00	6,862.56
8.1.1.4.1.9.2.0.2	Otros derechos (Estimado)	12,815.95	0.00	12,815.95
8.1.1.4.2.1.1.0.1	Fondo general de participaciones (Estimado)	9,616,035.84	0.00	9,616,035.84
8.1.1.4.2.1.1.0.1	Fondo de fomento municipal (Estimado)	1,865,897.52	0.00	1,865,897.52
8.1.1.4.2.1.1.0.1	Fondo de fiscalización y recaudación	453,146.64	0.00	453,146.64
8.1.1.4.2.1.1.0.1	Fondo de extracción de hidrocarburos	199,917.60	0.00	199,917.60
8.1.1.4.2.1.1.0.1	Impuesto especial sobre producción y servicios	173,262.00	0.00	173,262.00
8.1.1.4.2.1.1.0.1	Participaciones de gasolina y diésel (Estimado)	839,653.92	0.00	839,653.92
8.1.1.4.2.1.1.0.1	Incentivo a la venta final de gasolina y diésel	49,313.04	0.00	49,313.04
8.1.1.4.2.1.1.0.1	Incentivos por el impuesto sobre automóviles	86,631.00	0.00	86,631.00
8.1.1.4.2.1.1.0.1	Fondo de compensación del ISAN (Estimado)	39,983.04	0.00	39,983.04
8.1.1.4.2.1.1.0.1	Impuesto sobre tenencia o uso de vehículos	3,998.40	0.00	3,998.40
8.1.1.4.2.1.2.0.1	FISMDF (Estimado)	18,769,110.00	0.00	18,769,110.00
8.1.1.4.2.1.2.0.1	FORTAMUNDF (Estimado)	10,017,814.00	0.00	10,017,814.00
8.1.1.4.2.2.3.0.1	ISR retenido o estímulo fiscal (Estimado)	176,095.00	0.00	176,095.00
8.1.2	Ley de ingresos por ejecutar	45,190,857.96	0.00	45,190,857.96
8.1.2.4.1.1.1.0.1	Otros (Por ejecutar)	436.36	0.00	436.36
8.1.2.4.1.1.2.0.1	Predial urbano (Por ejecutar)	280,457.39	0.00	280,457.39
8.1.2.4.1.1.2.0.1	Predial sub urbano (Por ejecutar)	151,864.61	0.00	151,864.61
8.1.2.4.1.1.2.0.1	Predial rural (Por ejecutar)	186,690.47	0.00	186,690.47
8.1.2.4.1.1.2.0.2	Suelo (Por ejecutar)	24,535.00	0.00	24,535.00
8.1.2.4.1.1.2.0.2	Construcciones (Por ejecutar)	49,828.00	0.00	49,828.00
8.1.2.4.1.1.7.0.1	Recargos (Por ejecutar)	5,536.39	0.00	5,536.39
8.1.2.4.1.1.9.0.1	Sobre derechos (Por ejecutar)	147,244.34	0.00	147,244.34
8.1.2.4.1.1.9.0.1	Sobre productos (Por ejecutar)	1,825.49	0.00	1,825.49
8.1.2.4.1.4.1.0.1	Mercados municipales (Por ejecutar)	137,702.72	0.00	137,702.72
8.1.2.4.1.4.1.0.1	Ocupación de espacios en vías públicas o	67,986.39	0.00	67,986.39
8.1.2.4.1.4.3.0.1	Retornos anuales (Por ejecutar)	36,712.69	0.00	36,712.69
8.1.2.4.1.4.3.0.1	Permiso o autorización de carácter eventual	872.73	0.00	872.73
8.1.2.4.1.4.3.0.2	Alineamiento de predios (Por ejecutar)	145.46	0.00	145.46
8.1.2.4.1.4.3.0.2	Asignación de número oficial e inspección de	1,639.08	0.00	1,639.08
8.1.2.4.1.4.3.0.2	Licencias (Por ejecutar)	4,254.54	0.00	4,254.54
8.1.2.4.1.4.3.0.2	Deslinde de predios (Por ejecutar)	28,483.53	0.00	28,483.53
8.1.2.4.1.4.3.0.3	Cuota de contratación de servicios de agua	15,272.73	0.00	15,272.73
8.1.2.4.1.4.3.0.3	Cuota de contratación de servicios de agua	4,363.64	0.00	4,363.64
8.1.2.4.1.4.3.0.3	Reconexión de tomas de agua tasa 0 (Por	157,818.18	0.00	157,818.18
8.1.2.4.1.4.3.0.3	Suministro de agua potable corriente tasa 0 (Por	310,033.46	0.00	310,033.46

8.1.2.4.1.4.3.03.2	Servicio de drenaje corriente tasa 0(Por	139,585.04	139,585.04	0.00	0.02
8.1.2.4.1.4.3.04.0	Certificaciones expedidos por funcionarios o	35,781.86	35,781.86	0.00	0.98
8.1.2.4.1.4.3.05.0	Servicios de rastro bovino (Por ejecutar)	13,500.00	13,500.00	0.00	0.00
8.1.2.4.1.4.3.05.0	Servicio de rastro porcino y equino (Por	21,305.51	21,305.51	0.00	0.01
8.1.2.4.1.4.3.06.0	Inhumaciones en fosas a perpetuidad (Por	2,839.08	2,839.08	0.00	0.01
8.1.2.4.1.4.3.06.0	Construcción, reconstrucción, ampliación o	872.75	872.75	0.00	0.00
8.1.2.4.1.4.3.07.0	Uso habitacional (Por ejecutar)	125,230.99	125,230.99	0.00	1.00
8.1.2.4.1.4.3.10.0	Expedición de constancia de datos catastrales	154,976.39	154,976.40	0.00	0.01
8.1.2.4.1.4.3.11.0	Reconocimientos de hijos (Por ejecutar)	1,170.88	1,170.88	0.00	0.00
8.1.2.4.1.4.3.11.0	Matrimonio en oficina (Por ejecutar)	9,420.87	9,420.87	0.00	0.00
8.1.2.4.1.4.3.11.0	Divorcio (Por ejecutar)	6,572.71	6,573.70	0.00	0.99
8.1.2.4.1.4.3.11.0	Defunción (Por ejecutar)	5,381.86	5,381.88	0.00	0.02
8.1.2.4.1.4.3.11.0	Inscripción de sentencia (Por ejecutar)	1,460.00	1,460.00	0.00	0.00
8.1.2.4.1.4.3.11.1	Expedición de copia certificada de acta del	72.73	72.73	0.00	0.00
8.1.2.4.1.4.3.11.1	Expedición urgente de copia certificada de acta	186,912.67	186,913.64	0.00	0.97
8.1.2.4.1.4.4.01.0	Gastos de ejecución (Por ejecutar)	114.00	114.00	0.00	0.00
8.1.2.4.1.4.9.01	Otros derechos (Por ejecutar)	1,751.82	1,751.82	0.00	0.00
8.1.2.4.1.5.9.04	Diversos derivados de contratos o concesiones	14,603.61	16,429.07	0.00	1,825.46
8.1.2.4.1.5.9.05	Rendimientos financieros provenientes de	126,526.31	127,794.11	0.00	1,267.80
8.1.2.4.1.5.9.06	Diversos (Por ejecutar)	3,650.90	3,650.91	0.00	0.01
8.1.2.4.1.6.2.01.0	Multas al bando de policía y gobierno (Por	34,035.00	34,035.00	0.00	0.00
8.1.2.4.1.6.9.02	Diversos aprovechamientos (Por ejecutar)	115,240.01	115,240.01	0.00	0.00
8.1.2.4.1.9.1.01.0	Impuestos sobre patrimonio (Por ejecutar)	198,873.28	198,875.13	0.00	1.85
8.1.2.4.1.9.1.01.0	Accesorios (Por ejecutar)	105,775.75	105,775.75	0.00	0.00
8.1.2.4.1.9.1.01.0	Otros impuestos (Por ejecutar)	14,912.02	14,912.03	0.00	0.01
8.1.2.4.1.9.2.02.0	Derechos por prestación de servicios (Por	130,956.60	130,956.61	0.00	0.01
8.1.2.4.1.9.2.02.0	Otros derechos (Por ejecutar)	13,095.37	13,095.74	0.00	0.37
8.1.2.4.1.9.2.03.0	Otros productos (Por ejecutar)	305,540.85	305,540.85	0.00	0.00
8.1.2.4.2.1.1.01.0	Fondo general de participaciones (Por ejecutar)	9,552,916.04	9,616,035.84	0.00	63,119.80
8.1.2.4.2.1.1.01.0	Fondo de fomento municipal (Por ejecutar)	1,824,442.31	1,865,897.52	0.00	41,455.21
8.1.2.4.2.1.1.01.0	Fondo de fiscalización y recaudación (Por	432,733.68	453,146.64	0.00	20,412.96
8.1.2.4.2.1.1.01.0	Fondo de extracción de hidrocarburos (Por	85,786.29	199,917.60	0.00	114,131.31
8.1.2.4.2.1.1.01.0	Impuesto especial sobre producción y servicios	120,853.52	173,262.00	0.00	52,408.48
8.1.2.4.2.1.1.01.0	Participaciones de gasolina y diésel (Por	667,673.09	839,653.92	0.00	171,980.83
8.1.2.4.2.1.1.01.0	Incentivo a la venta final de gasolina y diésel	13,505.90	49,313.04	0.00	35,807.14
8.1.2.4.2.1.1.01.0	Incentivos por el impuesto sobre automóviles	83,721.24	86,631.00	0.00	2,909.76
8.1.2.4.2.1.1.01.1	Fondo de compensación del ISAN (Por	26,332.93	39,983.04	0.00	13,650.11
8.1.2.4.2.1.1.01.1	Impuesto sobre tenencia o uso de vehículos	193,423.58	195,548.38	0.00	2,124.80
8.1.2.4.2.1.2.01.0	FISMDF (Por ejecutar)	18,769,110.00	18,769,110.00	0.00	0.00
8.1.2.4.2.1.2.01.0	Remanentes FISMDF (2015)(Por ejecutar)	0.00	4,557.10	0.00	4,557.10
8.1.2.4.2.1.2.01.0	FORTAMUNDF (Por ejecutar)	8,870,300.00	10,644,362.00	0.00	1,774,062.00
8.1.2.4.2.2.3.01	ISR retenido o estímulo fiscal(Por ejecutar)	1,074,727.00	1,074,727.00	0.00	0.00
8.1.2.4.2.2.3.04	Subsidio Estatal(Por ejecutar)	43,177.01	43,177.01	0.00	0.00
8.1.2.4.2.2.4.01.0	Otras ayudas sociales (Por ejecutar)	1,850.00	1,850.00	0.00	0.00
8.1.3	Modificaciones a la ley de ingresos estimada	2,231,040.01	2,231,040.01	0.00	2,231,040.01
8.1.3.4.1.1.1.01.0	Otros (Modificado)	436.36	436.36	0.00	436.36
8.1.3.4.1.1.2.01.0	Predial urbano (Modificado)	(7,921.61)	(7,921.61)	0.00	(7,921.61)
8.1.3.4.1.1.2.01.0	Predial sub urbano (Modificado)	16,692.22	16,692.22	0.00	16,692.22
8.1.3.4.1.1.2.01.0	Predial rural (Modificado)	8,669.19	8,669.19	0.00	8,669.19
8.1.3.4.1.1.2.02.0	Suelo (Modificado)	0.00	6,188.00	0.00	6,188.00

8.1.3.4.1.1.2.02.0	Construcciones (Modificado)	7,048.00	0.00	7,048.00	0.00
8.1.3.4.1.1.7.01.0	Recargos (Modificado)	(3,929.88)	0.00	(3,929.88)	0.00
8.1.3.4.1.1.9.01.0	Sobre impuesto predial (Modificado)	(6,953.27)	0.00	(6,953.27)	0.00
8.1.3.4.1.1.9.01.0	Sobre derechos (Modificado)	27,730.16	0.00	27,730.16	0.00
8.1.3.4.1.1.9.01.0	Sobre productos (Modificado)	(785.21)	0.00	(785.21)	0.00
8.1.3.4.1.3.1.01.0	De captación de agua (Modificado)	(10,181.79)	0.00	(10,181.79)	0.00
8.1.3.4.1.4.1.01.0	Mercados municipales (Modificado)	(10,382.86)	0.00	(10,382.86)	0.00
8.1.3.4.1.4.3.01.0	Retornos anuales (Modificado)	67,986.42	0.00	67,986.42	0.00
8.1.3.4.1.4.3.01.0	Ocupación de espacios en vías públicas o	10,181.84	0.00	10,181.84	0.00
8.1.3.4.1.4.3.03.0	Quota de contratación de servicios de agua	10,181.84	0.00	10,181.84	0.00
8.1.3.4.1.4.3.03.0	Quota de contratación de servicios de agua	(4,363.60)	0.00	(4,363.60)	0.00
8.1.3.4.1.4.3.03.0	Reconexión de tomas de agua tasa	157,818.18	0.00	157,818.18	0.00
8.1.3.4.1.4.3.03.1	Suministro de agua potable corriente tasa	28,873.19	0.00	28,873.19	0.00
8.1.3.4.1.4.3.03.2	Servicio de drenaje corriente tasa 0 (Modificado)	10,899.19	0.00	10,899.19	0.00
8.1.3.4.1.4.3.04.0	Certificaciones expedidas por funcionarios o	1,345.30	0.00	1,345.30	0.00
8.1.3.4.1.4.3.05.0	Servicios de rastro bovino (Modificado)	(4,600.00)	0.00	(4,600.00)	0.00
8.1.3.4.1.4.3.05.0	Servicio de rastro porcino y equino (Modificado)	(1,285.22)	0.00	(1,285.22)	0.00
8.1.3.4.1.4.3.06.0	Inhumaciones y retardo anual de fosas	(14,074.56)	0.00	(14,074.56)	0.00
8.1.3.4.1.4.3.06.0	Inhumaciones en fosas a perpetuidad	(6,808.19)	0.00	(6,808.19)	0.00
8.1.3.4.1.4.3.06.0	Construcción, reconstrucción, ampliación o	(1,981.52)	0.00	(1,981.52)	0.00
8.1.3.4.1.4.3.07.0	Uso habitacional (Modificado)	(57,380.24)	0.00	(57,380.24)	0.00
8.1.3.4.1.4.3.10.0	Expedición de constancia de datos catastrales	(7,675.12)	0.00	(7,675.12)	0.00
8.1.3.4.1.4.3.11.0	Reconocimientos de hijos (Modificado)	(1,229.12)	0.00	(1,229.12)	0.00
8.1.3.4.1.4.3.11.0	Matrimonio en oficina (Modificado)	4,520.87	0.00	4,520.87	0.00
8.1.3.4.1.4.3.11.0	Divorcio (Modificado)	(26.30)	0.00	(26.30)	0.00
8.1.3.4.1.4.3.11.0	Defunción (Modificado)	(1,218.12)	0.00	(1,218.12)	0.00
8.1.3.4.1.4.3.11.0	Inscripción de sentencia (Modificado)	1,460.00	0.00	1,460.00	0.00
8.1.3.4.1.4.3.11.1	Expedición de copia certificada de acta del	(40,133.27)	0.00	(40,133.27)	0.00
8.1.3.4.1.4.3.11.1	Expedición urgente de copia certificada de acta	102,477.27	0.00	102,477.27	0.00
8.1.3.4.1.4.4.01.0	Recargos (Modificado)	(17,053.37)	0.00	(17,053.37)	0.00
8.1.3.4.1.4.4.01.0	Gastos de ejecución (Modificado)	114.00	0.00	114.00	0.00
8.1.3.4.1.4.9.01.0	Otros derechos (Modificado)	1,273.62	0.00	1,273.62	0.00
8.1.3.4.1.5.9.04	Diversos derivados de contratos o concesiones	(32,916.15)	0.00	(32,916.15)	0.00
8.1.3.4.1.5.9.05	Rendimientos financieros provenientes de	(18,642.66)	0.00	(18,642.66)	0.00
8.1.3.4.1.5.9.06	Diversos (Modificado)	3,650.91	0.00	3,650.91	0.00
8.1.3.4.1.6.2.01.0	Multas al bando de policía y gobierno	(4,685.00)	0.00	(4,685.00)	0.00
8.1.3.4.1.6.9.02	Diversos aprovechamientos (Modificado)	(26,796.07)	0.00	(26,796.07)	0.00
8.1.3.4.1.9.1.01.0	Impuestos sobre patrimonio (Modificado)	31,105.45	0.00	31,105.45	0.00
8.1.3.4.1.9.1.01.0	Accesorios (Modificado)	(33,528.72)	0.00	(33,528.72)	0.00
8.1.3.4.1.9.1.01.0	Otros impuestos (Modificado)	(2,909.66)	0.00	(2,909.66)	0.00
8.1.3.4.1.9.2.02.0	Derechos por prestación de servicios	953.86	0.00	953.86	0.00
8.1.3.4.1.9.2.02.0	Accesorios (Modificado)	(6,862.56)	0.00	(6,862.56)	0.00
8.1.3.4.1.9.2.02.0	Otros derechos (Modificado)	279.79	0.00	279.79	0.00
8.1.3.4.1.9.2.03.0	Otros productos (Modificado)	305,540.85	0.00	305,540.85	0.00
8.1.3.4.2.1.1.01.1	Impuesto sobre tenencia o uso de vehículos	191,549.98	0.00	191,549.98	0.00

8.1.3.4.2.1.2.01.0	Remanentes FISMDF (2015)(Modificado)	4,557.10	0.00	4,557.10	0.00
8.1.3.4.2.1.2.01.0	FORAMUNDF (Modificado)	626,548.00	0.00	626,548.00	0.00
8.1.3.4.2.2.3.01	ISR retenido o estímulo fiscal(Modificado)	898,632.00	0.00	898,632.00	0.00
8.1.3.4.2.2.3.04	Subsidio Estatal(Modificado)	43,177.01	0.00	43,177.01	0.00
8.1.3.4.2.2.4.01.0	Otras ayudas sociales (Modificado)	1,850.00	0.00	1,850.00	0.00
8.1.4	Ley de ingresos devenida	5,630,733.00	0.00	5,630,733.00	0.00
8.1.4.4.1.1.1.01.0	Otros (Devengado)	436.36	0.00	436.36	0.00
8.1.4.4.1.1.2.01.0	Predial urbano (Devengado)	280,457.39	0.00	280,457.39	0.00
8.1.4.4.1.1.2.01.0	Predial sub urbano (Devengado)	151,864.61	0.00	151,864.61	0.00
8.1.4.4.1.1.2.01.0	Predial rural (Devengado)	186,690.47	0.00	186,690.47	0.00
8.1.4.4.1.1.2.02.0	Suelo (Devengado)	24,535.00	0.00	24,535.00	0.00
8.1.4.4.1.1.2.02.0	Construcciones (Devengado)	49,828.00	0.00	49,828.00	0.00
8.1.4.4.1.1.7.01.0	Recargos (Devengado)	5,536.39	0.00	5,536.39	0.00
8.1.4.4.1.1.9.01.0	Sobre impuesto predial (Devengado)	46,444.33	0.00	46,444.33	0.00
8.1.4.4.1.1.9.01.0	Sobre derechos (Devengado)	147,244.34	0.00	147,244.34	0.00
8.1.4.4.1.1.9.01.0	Sobre productos (Devengado)	1,825.49	0.00	1,825.49	0.00
8.1.4.4.1.4.1.01.0	Mercados municipales (Devengado)	137,702.72	0.00	137,702.72	0.00
8.1.4.4.1.4.1.01.0	Ocupación de espacios en vías públicas o	67,986.39	0.00	67,986.39	0.00
8.1.4.4.1.4.3.01.0	Retornos anuales (Devengado)	36,712.69	0.00	36,712.69	0.00
8.1.4.4.1.4.3.01.0	Permiso o autorización de carácter eventual	872.73	0.00	872.73	0.00
8.1.4.4.1.4.3.02.0	Alineamiento de predios (Devengado)	145.46	0.00	145.46	0.00
8.1.4.4.1.4.3.02.0	Asignación de número oficial e inspección de	1,639.08	0.00	1,639.08	0.00
8.1.4.4.1.4.3.02.0	Licencias (Devengado)	4,254.54	0.00	4,254.54	0.00
8.1.4.4.1.4.3.02.0	Deslinde de predios (Devengado)	28,483.53	0.00	28,483.53	0.00
8.1.4.4.1.4.3.03.0	Cuota de contratación de servicios de agua	15,272.73	0.00	15,272.73	0.00
8.1.4.4.1.4.3.03.0	Cuota de contratación de servicios de agua	4,363.64	0.00	4,363.64	0.00
8.1.4.4.1.4.3.03.0	Reconexión de tomas de agua tasa	157,818.14	0.00	157,818.14	0.00
8.1.4.4.1.4.3.03.1	Suministro de agua potable corriente tasa	310,032.47	0.00	310,032.47	0.00
8.1.4.4.1.4.3.03.2	Servicio de drenaje corriente tasa	139,585.04	0.00	139,585.04	0.00
8.1.4.4.1.4.3.04.0	Certificaciones expedidos por funcionarios o	35,781.86	0.00	35,781.86	0.00
8.1.4.4.1.4.3.05.0	Servicios de rastro bovino (Devengado)	13,500.00	0.00	13,500.00	0.00
8.1.4.4.1.4.3.05.0	Servicio de rastro porcino y equino	21,305.51	0.00	21,305.51	0.00
8.1.4.4.1.4.3.06.0	Inhumaciones en fosas a perpetuidad	2,839.08	0.00	2,839.08	0.00
8.1.4.4.1.4.3.06.0	Construcción, reconstrucción, ampliación o	872.75	0.00	872.75	0.00
8.1.4.4.1.4.3.07.0	Uso habitacional (Devengado)	125,230.99	0.00	125,230.99	0.00
8.1.4.4.1.4.3.10.0	Expedición de constancia de datos catastrales	154,976.39	0.00	154,976.39	0.00
8.1.4.4.1.4.3.11.0	Reconocimientos de hijos (Devengado)	1,170.88	0.00	1,170.88	0.00
8.1.4.4.1.4.3.11.0	Matrimonio en oficina (Devengado)	9,420.87	0.00	9,420.87	0.00
8.1.4.4.1.4.3.11.0	Divorcio (Devengado)	6,572.71	0.00	6,572.71	0.00
8.1.4.4.1.4.3.11.0	Defunción (Devengado)	5,381.86	0.00	5,381.86	0.00
8.1.4.4.1.4.3.11.0	Inscripción de sentencia (Devengado)	1,460.00	0.00	1,460.00	0.00
8.1.4.4.1.4.3.11.1	Expedición de copia certificada de acta del	72.73	0.00	72.73	0.00
8.1.4.4.1.4.3.11.1	Expedición urgente de copia certificada de acta	186,912.67	0.00	186,912.67	0.00
8.1.4.4.1.4.4.01.0	Gastos de ejecución (Devengado)	114.00	0.00	114.00	0.00
8.1.4.4.1.4.9.01	Otros derechos (Devengado)	1,751.82	0.00	1,751.82	0.00
8.1.4.4.1.5.9.04	Diversos derivados de contratos o concesiones	14,603.61	0.00	14,603.61	0.00
8.1.4.4.1.5.9.05	Rendimientos financieros provenientes de	126,526.31	0.00	126,526.31	0.00
8.1.4.4.1.5.9.06	Diversos (Devengado)	3,650.90	0.00	3,650.90	0.00
8.1.4.4.1.6.2.01.0	Multas al bando de policía y gobierno	34,035.00	0.00	34,035.00	0.00
8.1.4.4.1.6.9.02	Diversos aprovechamientos (Devengado)	115,240.01	0.00	115,240.01	0.00

8.1.4.4.1.9.1.01.0	Impuestos sobre patrimonio (Devengado)	198,873.28	198,873.28	0.00	0.00
8.1.4.4.1.9.1.01.0	Accesorios (Devengado)	105,775.75	105,775.75	0.00	0.00
8.1.4.4.1.9.1.01.0	Otros impuestos (Devengado)	14,912.02	14,912.02	0.00	0.00
8.1.4.4.1.9.2.02.0	Derechos por prestación de servicios	130,956.60	130,956.60	0.00	0.00
8.1.4.4.1.9.2.02.0	Otros derechos (Devengado)	13,095.37	13,095.37	0.00	0.00
8.1.4.4.1.9.2.03.0	Otros productos (Devengado)	305,540.85	305,540.85	0.00	0.00
8.1.4.4.2.1.1.01.0	Fondo general de participaciones (Devengado)	9,552,916.04	9,552,916.04	0.00	0.00
8.1.4.4.2.1.1.01.0	Fondo de fomento municipal (Devengado)	1,824,442.31	1,824,442.31	0.00	0.00
8.1.4.4.2.1.1.01.0	Fondo de fiscalización y recaudación	432,733.68	432,733.68	0.00	0.00
8.1.4.4.2.1.1.01.0	Fondo de extracción de hidrocarburos	85,786.29	85,786.29	0.00	0.00
8.1.4.4.2.1.1.01.0	Impuesto especial sobre producción y servicios	120,853.52	120,853.52	0.00	0.00
8.1.4.4.2.1.1.01.0	Participaciones de gasolina y diésel	667,673.09	667,673.09	0.00	0.00
8.1.4.4.2.1.1.01.0	Incentivo a la venta final de gasolina y diésel	13,505.90	13,505.90	0.00	0.00
8.1.4.4.2.1.1.01.1	Incentivos por el impuesto sobre automóviles	83,721.24	83,721.24	0.00	0.00
8.1.4.4.2.1.1.01.1	Fondo de compensación del ISAN (Devengado)	26,332.93	26,332.93	0.00	0.00
8.1.4.4.2.1.1.01.1	Impuesto sobre tenencia o uso de vehículos	193,423.58	193,423.58	0.00	0.00
8.1.4.4.2.1.2.01.0	FISMDF (Devengado)	13,138,377.00	13,138,377.00	0.00	0.00
8.1.4.4.2.1.2.01.0	FORTAMUNDF (Devengado)	8,870,300.00	8,870,300.00	0.00	0.00
8.1.4.4.2.2.3.01	ISR retenido o estímulo fiscal(Devengado)	1,074,727.00	1,074,727.00	0.00	0.00
8.1.4.4.2.2.3.04	Subsidio Estatal(Devengado)	43,177.01	43,177.01	0.00	0.00
8.1.4.4.2.2.4.01.0	Otras ayudas sociales (Devengado)	1,850.00	1,850.00	0.00	0.00
8.1.5	Ley de ingresos recaudada	39,560,124.96	39,560,124.96	0.00	39,560,124.96
8.1.5.4.1.1.1.01.0	Otros (Recaudado)	436.36	436.36	0.00	436.36
8.1.5.4.1.1.2.01.0	Predial urbano (Recaudado)	280,457.39	280,457.39	0.00	280,457.39
8.1.5.4.1.1.2.01.0	Predial sub urbano (Recaudado)	151,864.61	151,864.61	0.00	151,864.61
8.1.5.4.1.1.2.01.0	Predial rural (Recaudado)	186,690.47	186,690.47	0.00	186,690.47
8.1.5.4.1.1.2.02.0	Suelo (Recaudado)	24,535.00	24,535.00	0.00	24,535.00
8.1.5.4.1.1.2.02.0	Construcciones (Recaudado)	49,828.00	49,828.00	0.00	49,828.00
8.1.5.4.1.1.7.01.0	Recargos (Recaudado)	5,536.39	5,536.39	0.00	5,536.39
8.1.5.4.1.1.9.01.0	Sobre impuesto predial (Recaudado)	46,444.33	46,444.33	0.00	46,444.33
8.1.5.4.1.1.9.01.0	Sobre derechos (Recaudado)	147,244.34	147,244.34	0.00	147,244.34
8.1.5.4.1.1.9.01.0	Sobre productos (Recaudado)	1,825.49	1,825.49	0.00	1,825.49
8.1.5.4.1.4.1.01.0	Mercados municipales (Recaudado)	137,702.72	137,702.72	0.00	137,702.72
8.1.5.4.1.4.1.01.0	Ocupación de espacios en vías públicas o	67,986.39	67,986.39	0.00	67,986.39
8.1.5.4.1.4.3.01.0	Retornos anuales (Recaudado)	36,712.69	36,712.69	0.00	36,712.69
8.1.5.4.1.4.3.01.0	Permiso o autorización de carácter eventual	872.73	872.73	0.00	872.73
8.1.5.4.1.4.3.02.0	Alineamiento de predios (Recaudado)	145.46	145.46	0.00	145.46
8.1.5.4.1.4.3.02.0	Asignación de número oficial e inspección de	1,639.08	1,639.08	0.00	1,639.08
8.1.5.4.1.4.3.02.0	Licencias (Recaudado)	4,254.54	4,254.54	0.00	4,254.54
8.1.5.4.1.4.3.02.0	Deslinde de predios (Recaudado)	28,483.53	28,483.53	0.00	28,483.53
8.1.5.4.1.4.3.03.0	Cuota de contratación de servicios de agua	15,272.73	15,272.73	0.00	15,272.73
8.1.5.4.1.4.3.03.0	Cuota de contratación de servicios de agua	4,363.64	4,363.64	0.00	4,363.64
8.1.5.4.1.4.3.03.0	Reconexión de tomas de agua tasa	157,818.14	157,818.14	0.00	157,818.14
8.1.5.4.1.4.3.03.1	Suministro de agua potable corriente tasa	310,032.47	310,032.47	0.00	310,032.47
8.1.5.4.1.4.3.03.2	Servicio de drenaje corriente tasa	139,585.04	139,585.04	0.00	139,585.04
8.1.5.4.1.4.3.04.0	Certificaciones expedidos por funcionarios o	35,781.86	35,781.86	0.00	35,781.86
8.1.5.4.1.4.3.05.0	Servicios de rastro bovino (Recaudado)	13,500.00	13,500.00	0.00	13,500.00
8.1.5.4.1.4.3.05.0	Servicio de rastro porcino y equino	21,305.51	21,305.51	0.00	21,305.51
8.1.5.4.1.4.3.06.0	Inhumaciones en fosas a perpetuidad	2,839.08	2,839.08	0.00	2,839.08
8.1.5.4.1.4.3.06.0	Construcción, reconstrucción, ampliación o	872.75	872.75	0.00	872.75



8.2.1.5.1.1.1.01.0	Dietas (Aprobado)	0.00	1,981,632.00	1,981,632.00	8,714,328.00
8.2.1.5.1.1.2.01.0	Honorarios profesionales (Aprobado)	0.00	30,000.00	30,000.00	30,000.00
8.2.1.5.1.1.3.02.0	Gratificación anual (Aprobado)	0.00	918,809.75	918,809.75	918,809.75
8.2.1.5.1.1.3.02.0	Prima vacacional (Aprobado)	0.00	174,251.44	174,251.44	174,251.44
8.2.1.5.1.1.3.02.0	Canasta navideña (Aprobado)	0.00	8,000.00	8,000.00	8,000.00
8.2.1.5.1.1.4.01.0	Instituto de Pensiones del Estado	0.00	730,736.16	730,736.16	730,736.16
8.2.1.5.1.1.5.04.0	Despensa (Aprobado)	0.00	4,800.00	4,800.00	4,800.00
8.2.1.5.1.2.1.01.0	Materiales y útiles de oficina (Aprobado)	0.00	178,027.10	178,027.10	178,027.10
8.2.1.5.1.2.1.02.0	Materiales y útiles de impresión y reproducción	0.00	79,221.45	79,221.45	79,221.45
8.2.1.5.1.2.1.06.0	Material de fotografía (Aprobado)	0.00	5,000.00	5,000.00	5,000.00
8.2.1.5.1.2.4.01.0	Productos minerales no metálicos (Aprobado)	0.00	290.00	290.00	290.00
8.2.1.5.1.2.4.02.0	Cemento y productos de concreto (Aprobado)	0.00	23,285.71	23,285.71	23,285.71
8.2.1.5.1.2.4.03.0	Cal, yeso y productos de yeso (Aprobado)	0.00	10,000.00	10,000.00	10,000.00
8.2.1.5.1.2.4.04.0	Madera y productos de madera (Aprobado)	0.00	25,000.00	25,000.00	25,000.00
8.2.1.5.1.2.4.06.0	Material eléctrico y electrónico (Aprobado)	0.00	235,503.16	235,503.16	235,503.16
8.2.1.5.1.2.4.07.0	Artículos metálicos para la construcción	0.00	23,898.41	23,898.41	23,898.41
8.2.1.5.1.2.4.09.0	Pinturas (Aprobado)	0.00	51,773.81	51,773.81	51,773.81
8.2.1.5.1.2.4.09.0	Otros materiales y artículos (Aprobado)	0.00	51,815.95	51,815.95	51,815.95
8.2.1.5.1.2.5.02.0	Plaguicidas, abonos y fertilizantes (Aprobado)	0.00	12,000.00	12,000.00	12,000.00
8.2.1.5.1.2.5.03.0	Medicinas y productos farmacéuticos	0.00	49,871.54	49,871.54	49,871.54
8.2.1.5.1.2.5.04.0	Materiales, accesorios y suministros médicos	0.00	8,497.51	8,497.51	8,497.51
8.2.1.5.1.2.5.05.0	Materiales, accesorios y suministros de	0.00	4,000.00	4,000.00	4,000.00
8.2.1.5.1.2.6.01.0	Combustibles, lubricantes y aditivos para	0.00	715,000.00	715,000.00	715,000.00
8.2.1.5.1.2.6.01.0	Combustibles, lubricantes y aditivos para	0.00	508,928.93	508,928.93	508,928.93
8.2.1.5.1.2.6.01.0	Combustibles, lubricantes y aditivos para	0.00	384,487.87	384,487.87	384,487.87
8.2.1.5.1.2.7.01.0	Vestuario y uniformes (Aprobado)	0.00	54,652.24	54,652.24	54,652.24
8.2.1.5.1.2.7.02.0	Prendas de protección (Aprobado)	0.00	18,270.00	18,270.00	18,270.00
8.2.1.5.1.2.7.03.0	Artículos deportivos (Aprobado)	0.00	20,760.59	20,760.59	20,760.59
8.2.1.5.1.2.8.02.0	Material para policía y tránsito (Aprobado)	0.00	15,000.00	15,000.00	15,000.00
8.2.1.5.1.2.8.03.0	Prendas de protección para seguridad pública	0.00	65,000.00	65,000.00	65,000.00
8.2.1.5.1.2.9.01.0	Refacciones, accesorios y herramientas	0.00	31,891.09	31,891.09	31,891.09
8.2.1.5.1.2.9.04.0	Refacciones y accesorios de equipo de	0.00	15,000.00	15,000.00	15,000.00
8.2.1.5.1.2.9.06.0	Neumáticos y cámaras (Aprobado)	0.00	100,920.01	100,920.01	100,920.01
8.2.1.5.1.2.9.07.0	Refacciones y accesorios menores de equipo	0.00	12,806.96	12,806.96	12,806.96
8.2.1.5.1.2.9.09.0	Materiales y suministros varios (Aprobado)	0.00	29,466.07	29,466.07	29,466.07
8.2.1.5.1.3.1.01.0	Servicio de energía eléctrica (Aprobado)	0.00	1,548,959.34	1,548,959.34	1,548,959.34
8.2.1.5.1.3.1.01.2	Alumbrado público (Aprobado)	0.00	891,606.40	891,606.40	891,606.40
8.2.1.5.1.3.1.05.0	Servicio de telefonía celular (Aprobado)	0.00	88,444.00	88,444.00	88,444.00
8.2.1.5.1.3.1.08.0	Servicio de mensajería (Aprobado)	0.00	3,500.00	3,500.00	3,500.00
8.2.1.5.1.3.2.03.0	Arrendamiento de equipo de fotocopiado	0.00	56,051.35	56,051.35	56,051.35
8.2.1.5.1.3.3.01.0	Asesorías asociadas a convenios o acuerdos	0.00	750,000.00	750,000.00	750,000.00
8.2.1.5.1.3.3.03.0	Servicios de informática (Aprobado)	0.00	35,600.00	35,600.00	35,600.00
8.2.1.5.1.3.3.07.0	Servicios de protección y seguridad (Aprobado)	0.00	15,000.00	15,000.00	15,000.00
8.2.1.5.1.3.4.01.0	Intereses y comisiones (Aprobado)	0.00	16,165.81	16,165.81	16,165.81
8.2.1.5.1.3.4.05.0	Seguro de bienes patrimoniales (Aprobado)	0.00	150,000.00	150,000.00	150,000.00
8.2.1.5.1.3.5.01.0	Conservación y mantenimiento de	0.00	76,088.88	76,088.88	76,088.88
8.2.1.5.1.3.5.02.0	Conservación y mantenimiento de equipo y	0.00	8,274.43	8,274.43	8,274.43

8.2.1.5.1.3.5.03.0	Conservación y mantenimiento de bienes	0.00	7,192.00	7,192.00	0.00
8.2.1.5.1.3.5.05.0	Conservación y mantenimiento de vehículos	0.00	201,220.87	201,220.87	0.00
8.2.1.5.1.3.5.05.0	Conservación y mantenimiento de vehículos	0.00	201,220.87	201,220.87	0.00
8.2.1.5.1.3.5.05.0	Conservación y mantenimiento de vehículos	0.00	148,779.13	148,779.13	0.00
8.2.1.5.1.3.5.08.2	Protección y preservación ecológica (Aprobado)	0.00	600,000.00	600,000.00	0.00
8.2.1.5.1.3.6.01.0	Publicaciones oficiales para difusión e	0.00	15,000.00	15,000.00	0.00
8.2.1.5.1.3.6.01.0	Impresiones (Aprobado)	0.00	45,900.25	45,900.25	0.00
8.2.1.5.1.3.6.01.0	Difusión de mensajes sobre programas y	0.00	19,488.00	19,488.00	0.00
8.2.1.5.1.3.7.02.0	Pasajes nacionales a servidores públicos	0.00	11,980.00	11,980.00	0.00
8.2.1.5.1.3.7.05.0	Váticos nacionales a servidores públicos	0.00	143,366.88	143,366.88	0.00
8.2.1.5.1.3.7.09.0	Hospedajes extraordinarios (Aprobado)	0.00	8,000.00	8,000.00	0.00
8.2.1.5.1.3.8.01.0	Atención a visitantes (Aprobado)	0.00	25,986.45	25,986.45	0.00
8.2.1.5.1.3.8.02.0	Actividades cívicas y festividades (Aprobado)	0.00	527,316.13	527,316.13	0.00
8.2.1.5.1.3.9.02.0	Otros impuestos, derechos y cuotas (Aprobado)	0.00	58,871.12	58,871.12	0.00
8.2.1.5.1.3.9.08.0	Impuestos sobre erogaciones por	0.00	230,453.79	230,453.79	0.00
8.2.1.5.1.3.9.09.2	Otros servicios generales (Aprobado)	0.00	945.00	945.00	0.00
8.2.1.5.2.4.1.01.0	Protección a ancianos y desvalidos (Aprobado)	0.00	35,000.00	35,000.00	0.00
8.2.1.5.2.4.1.01.0	Servicios médicos (Aprobado)	0.00	65,172.95	65,172.95	0.00
8.2.1.5.2.4.1.01.0	Traslado de personas (Aprobado)	0.00	25,818.60	25,818.60	0.00
8.2.1.5.2.4.1.01.0	Otras ayudas sociales (Aprobado)	0.00	78,000.00	78,000.00	0.00
8.2.1.5.4.1.1.01.0	Intereses de la deuda interna con instituciones	0.00	175,947.92	175,947.92	0.00
8.2.1.5.4.1.1.02.0	Intereses derivados de la colocación de títulos	0.00	605,800.00	605,800.00	0.00
8.2.2	Presupuesto de egresos por ejercer	0.00	47,491,855.40	37,937,502.34	9,554,353.06
8.2.2.1.2.3.5.01.0	Edificación habitacional en proceso (Por	0.00	6,236,209.39	4,745,000.00	1,491,209.39
8.2.2.1.2.3.5.02.0	Edificación no habitacional en proceso (Por	0.00	806,059.82	806,059.82	0.00
8.2.2.1.2.3.5.03.0	Construcción de obras para el abastecimiento	0.00	2,613,827.99	2,613,827.99	0.00
8.2.2.1.2.3.5.04.0	División de terrenos y construcción de obras de	0.00	11,248,437.92	5,455,502.51	5,792,935.41
8.2.2.1.2.3.5.09.0	Trabajos de acabados en edificaciones y otros	0.00	563,073.30	281,536.68	281,536.62
8.2.2.1.2.3.6.02.0	Mantenimiento y rehabilitación de edificaciones	0.00	1,200,000.00	1,200,000.00	0.00
8.2.2.1.2.4.1.01.0	Mobiliario y equipo de oficina (Por ejercer)	0.00	30,899.36	16,240.00	14,659.36
8.2.2.1.2.4.1.03.0	Bienes informáticos (Por ejercer)	0.00	75,000.00	53,115.00	21,885.00
8.2.2.1.2.4.4.01.0	Vehículos terrestres para programas de	0.00	280,000.00	257,500.00	22,500.00
8.2.2.1.2.4.5.01.0	Equipo para policía y tránsito (Por ejercer)	0.00	41,760.00	41,760.00	0.00
8.2.2.1.2.4.6.05.0	Equipos y aparatos de comunicaciones y	0.00	164,501.11	46,874.89	117,626.22
8.2.2.2.2.3.1.02	Títulos y valores de la deuda pública interna a	0.00	170,000.00	170,000.00	0.00
8.2.2.2.2.3.3.02	Deuda pública interna por pagar a largo plazo	0.00	504,052.08	504,052.08	0.00
8.2.2.5.1.1.1.01.0	Dietas (Por ejercer)	0.00	1,981,632.00	1,981,632.00	0.00
8.2.2.5.1.1.1.03.0	Sueldos y salarios (Por ejercer)	0.00	8,672,282.00	8,672,282.00	0.00
8.2.2.5.1.1.1.2.01.0	Honorarios profesionales (Por ejercer)	0.00	46,434.00	46,434.00	0.00
8.2.2.5.1.1.3.02.0	Gratificación anual (Por ejercer)	0.00	974,838.86	974,838.86	0.00
8.2.2.5.1.1.3.02.0	Prima vacacional (Por ejercer)	0.00	71,235.14	71,235.14	0.00
8.2.2.5.1.1.3.02.0	Canasta navideña (Por ejercer)	0.00	8,000.00	8,000.00	0.00
8.2.2.5.1.1.3.03.2	Tiempo extra (Por ejercer)	0.00	23,358.00	23,358.00	0.00
8.2.2.5.1.1.4.01.0	Instituto de Pensiones del Estado IPE(Por	0.00	955,637.81	955,637.81	0.00
8.2.2.5.1.1.5.03.0	Liquidaciones por indemnizaciones y por	0.00	220,000.00	220,000.00	0.00
8.2.2.5.1.1.5.04.0	Despensa (Por ejercer)	0.00	4,800.00	4,800.00	0.00
8.2.2.5.1.2.1.01.0	Materiales y útiles de oficina (Por ejercer)	0.00	127,794.34	118,196.16	9,598.18
8.2.2.5.1.2.1.02.0	Materiales y útiles de impresión y reproducción	0.00	70,443.06	59,742.60	10,700.46
8.2.2.5.1.2.1.05.0	Suscripción a periódicos y medios informativos	0.00	15,291.12	15,291.12	0.00
8.2.2.5.1.2.1.06.0	Material de limpieza (Por ejercer)	0.00	40,714.16	40,714.16	0.00

8.2.2.5.1.2.2.01.0	Productos alimenticios para el personal	5,000.00	4,010.95	989.05
8.2.2.5.1.2.4.01.0	Productos minerales no metálicos (Por ejercer)	4,430.99	3,964.97	466.02
8.2.2.5.1.2.4.02.0	Cemento y productos de concreto (Por ejercer)	24,049.38	20,077.39	3,971.99
8.2.2.5.1.2.4.03.0	Cal, yeso y productos de yeso (Por ejercer)	3,585.00	588.03	2,996.97
8.2.2.5.1.2.4.04.0	Madera y productos de madera (Por ejercer)	2,362.02	2,362.02	0.00
8.2.2.5.1.2.4.06.0	Material eléctrico y electrónico (Por ejercer)	281,474.20	204,680.36	76,793.84
8.2.2.5.1.2.4.07.0	Artículos metálicos para la construcción (Por ejercer)	20,672.15	20,672.15	0.00
8.2.2.5.1.2.4.08.0	Plantas de ornato (Por ejercer)	25,667.00	22,202.41	3,464.59
8.2.2.5.1.2.4.09.0	Pinturas (Por ejercer)	26,766.52	23,126.69	3,639.83
8.2.2.5.1.2.4.09.0	Otros materiales y artículos (Por ejercer)	35,277.99	35,277.99	0.00
8.2.2.5.1.2.5.02.0	Plaguicidas, abonos y fertilizantes (Por ejercer)	9,000.00	3,138.00	5,862.00
8.2.2.5.1.2.5.03.0	Medicinas y productos farmacéuticos (Por ejercer)	73,279.32	69,444.80	3,834.52
8.2.2.5.1.2.5.04.0	Materiales, accesorios y suministros médicos	3,073.51	3,073.51	0.00
8.2.2.5.1.2.5.05.0	Materiales, accesorios y suministros de	81.00	81.00	0.00
8.2.2.5.1.2.6.01.0	Combustibles, lubricantes y aditivos para	715,000.00	451,198.10	263,801.90
8.2.2.5.1.2.6.01.0	Combustibles, lubricantes y aditivos para	420,849.20	365,380.40	55,468.80
8.2.2.5.1.2.6.01.0	Combustibles, lubricantes y aditivos para	376,213.85	325,541.71	50,672.14
8.2.2.5.1.2.7.01.0	Vestuario y uniformes (Por ejercer)	22,905.40	22,465.21	440.19
8.2.2.5.1.2.7.02.0	Prendas de protección (Por ejercer)	13,876.88	13,876.88	0.00
8.2.2.5.1.2.7.03.0	Artículos deportivos (Por ejercer)	12,240.69	8,742.40	3,498.29
8.2.2.5.1.2.8.02.0	Material para policía y tránsito (Por ejercer)	5,750.01	5,750.01	0.00
8.2.2.5.1.2.8.03.0	Prendas de protección para seguridad pública	43,000.00	12,979.99	30,020.01
8.2.2.5.1.2.9.01.0	Retracciones, accesorios y herramientas (Por ejercer)	13,917.93	13,917.93	0.00
8.2.2.5.1.2.9.02.0	Retracciones y accesorios menores de edificios	1,631.00	1,631.00	0.00
8.2.2.5.1.2.9.04.0	Retracciones y accesorios de equipo de	8,766.32	8,766.32	0.00
8.2.2.5.1.2.9.06.0	Neumáticos y cámaras (Por ejercer)	97,693.59	97,693.59	0.00
8.2.2.5.1.2.9.09.0	Materiales y suministros varios (Por ejercer)	3,100.01	3,100.01	0.01
8.2.2.5.1.3.1.01.0	Servicio de energía eléctrica (Por ejercer)	2,038,854.20	1,856,377.30	182,476.90
8.2.2.5.1.3.1.01.2	Alumbrado público (Por ejercer)	926,425.10	925,910.20	514.90
8.2.2.5.1.3.1.04.0	Servicio telefónico convencional (Por ejercer)	43,152.00	36,867.46	6,284.54
8.2.2.5.1.3.1.05.0	Servicio de telefonía celular (Por ejercer)	46,992.40	41,411.00	5,581.40
8.2.2.5.1.3.1.08.0	Servicio de mensajería (Por ejercer)	1,033.69	1,033.69	0.00
8.2.2.5.1.3.2.03.0	Arrendamiento de equipo de fotocopiado (Por ejercer)	56,051.35	39,392.26	16,659.09
8.2.2.5.1.3.2.06.0	Arrendamiento de maquinaria, otros equipos y	200,000.00	10,440.00	189,560.00
8.2.2.5.1.3.3.01.0	Asesorías asociadas a convenios o acuerdos	750,000.00	560,937.50	189,062.50
8.2.2.5.1.3.3.03.0	Servicios de informática (Por ejercer)	35,440.00	30,542.80	4,897.20
8.2.2.5.1.3.3.07.0	Servicios de protección y seguridad (Por ejercer)	15,000.00	9,628.00	5,372.00
8.2.2.5.1.3.4.01.0	Servicios bancarios y financieros (Por ejercer)	2,500.00	2,500.00	0.00
8.2.2.5.1.3.4.01.0	Intereses y comisiones (Por ejercer)	56,021.26	15,938.96	40,082.30
8.2.2.5.1.3.4.05.0	Seguro de bienes patrimoniales (Por ejercer)	140,000.00	132,967.64	7,032.36
8.2.2.5.1.3.4.07.0	Fletes y maniobras (Por ejercer)	6,496.00	6,496.00	0.00
8.2.2.5.1.3.5.01.0	Conservación y mantenimiento de	23,536.40	23,536.40	0.00
8.2.2.5.1.3.5.05.0	Conservación y mantenimiento de vehículos	200,000.00	144,636.98	55,363.02
8.2.2.5.1.3.5.05.0	Conservación y mantenimiento de vehículos	300,220.87	287,326.14	12,894.73
8.2.2.5.1.3.5.05.0	Conservación y mantenimiento de vehículos	49,779.13	23,961.00	25,818.13
8.2.2.5.1.3.5.07.0	Conservación y mantenimiento de maquinaria y	118,420.00	38,196.70	80,223.30
8.2.2.5.1.3.5.08.2	Protección y preservación ecológica (Por ejercer)	600,000.00	278,162.44	321,837.56
8.2.2.5.1.3.5.09.0	Fumigación (Por ejercer)	8,200.00	8,120.00	80.00
8.2.2.5.1.3.6.01.0	Publicaciones oficiales para difusión e	15,000.00	0.00	15,000.00
8.2.2.5.1.3.6.01.0	Impresiones (Por ejercer)	0.00	43,417.20	2,483.05

8.2.2.5.1.3.6.01.0	Difusión de mensajes sobre programas y	1,113.00	0.00	1,113.00	0.00
8.2.2.5.1.3.7.02.0	Pasajes nacionales a servidores públicos (Por	7,784.78	0.00	7,784.78	0.02
8.2.2.5.1.3.7.05.0	Váticos nacionales a servidores públicos (Por	126,120.98	0.00	126,120.98	25,481.80
8.2.2.5.1.3.8.01.0	Atención a visitantes (Por ejercer)	23,583.27	0.00	23,583.27	0.00
8.2.2.5.1.3.8.02.0	Actividades cívicas y festividades (Por ejercer)	599,917.01	0.00	599,917.01	6,605.35
8.2.2.5.1.3.9.02.0	Otros impuestos, derechos y cuotas (Por	69,871.12	0.00	69,871.12	5,604.32
8.2.2.5.1.3.9.08.0	Impuestos sobre erogaciones por	341,287.79	0.00	341,287.79	49,261.36
8.2.2.5.1.3.9.09.2	Otros servicios generales (Por ejercer)	11,890.11	0.00	8,451.56	3,438.55
8.2.2.5.2.3.1.01	Subsidios a la producción (Por ejercer)	43,177.01	0.00	43,177.01	0.00
8.2.2.5.2.4.1.01.0	Servicios médicos (Por ejercer)	22,172.95	0.00	19,097.00	3,075.95
8.2.2.5.2.4.1.01.0	Traslado de personas (Por ejercer)	25,818.60	0.00	22,832.00	2,986.60
8.2.2.5.2.4.1.01.0	Otras ayudas sociales (Por ejercer)	135,896.79	0.00	122,991.45	12,905.34
8.2.2.5.2.4.3.03.0	Ayudas a instituciones (Por ejercer)	26,506.00	0.00	26,506.00	0.00
8.2.2.5.2.4.4.01.0	Ayudas por desastres naturales y otros	200,000.00	0.00	184,800.00	15,200.00
8.2.2.5.4.1.1.01.0	Intereses de la deuda interna extraordinaria con	175,947.92	0.00	175,947.92	0.00
8.2.2.5.4.1.1.02.0	Intereses derivados de la colocación de títulos	605,800.00	0.00	605,800.00	0.00
8.2.3	Modificaciones al presupuesto de egresos	2,231,040.01	0.00	2,231,040.01	0.00
8.2.3.1.2.3.5.01.0	Edificación habitacional en proceso	(1,344,590.61)	0.00	(1,344,590.61)	0.00
8.2.3.1.2.3.5.02.0	Edificación no habitacional en proceso	(1,417,392.18)	0.00	(1,417,392.18)	0.00
8.2.3.1.2.3.5.03.0	Construcción de obras para el abastecimiento	64,949.68	0.00	64,949.68	0.00
8.2.3.1.2.3.5.04.0	División de terrenos y construcción de obras de	2,309,006.23	0.00	2,309,006.23	0.00
8.2.3.1.2.3.5.09.0	Trabajos de acabados en edificaciones y otros	563,073.30	0.00	563,073.30	0.00
8.2.3.1.2.3.6.02.0	Mantenimiento y rehabilitación de edificaciones	1,200,000.00	0.00	1,200,000.00	0.00
8.2.3.1.2.4.1.01.0	Mobiliario y equipo de oficina (Modificado)	(39,100.64)	0.00	(39,100.64)	0.00
8.2.3.1.2.4.1.03.0	Bienes informáticos (Modificado)	(25,000.00)	0.00	(25,000.00)	0.00
8.2.3.1.2.4.4.01.0	Vehículos terrestres para programas de	(200,000.00)	0.00	(200,000.00)	0.00
8.2.3.1.2.4.5.01.0	Equipo para policía y tránsito (Modificado)	6,760.00	0.00	6,760.00	0.00
8.2.3.1.2.4.6.05.0	Equipos y aparatos de comunicaciones y	(195,498.89)	0.00	(195,498.89)	0.00
8.2.3.2.2.3.1.01	Títulos y valores de la deuda pública interna a	(504,052.08)	0.00	(504,052.08)	0.00
8.2.3.2.2.3.3.02	Deuda pública interna por pagar a largo plazo	504,052.08	0.00	504,052.08	0.00
8.2.3.5.1.1.1.03.0	Sueldos y salarios (Modificado)	(42,046.00)	0.00	(42,046.00)	0.00
8.2.3.5.1.1.2.01.0	Honorarios profesionales (Modificado)	16,434.00	0.00	16,434.00	0.00
8.2.3.5.1.1.3.02.0	Gratificación anual (Modificado)	56,029.11	0.00	56,029.11	0.00
8.2.3.5.1.1.3.03.2	Prima vacacional (Modificado)	(103,016.30)	0.00	(103,016.30)	0.00
8.2.3.5.1.1.3.03.2	Tiempo extra (Modificado)	23,358.00	0.00	23,358.00	0.00
8.2.3.5.1.1.4.01.0	Instituto de Pensiones del Estado	224,901.65	0.00	224,901.65	0.00
8.2.3.5.1.1.5.03.0	Liquidaciones por indemnizaciones y por	220,000.00	0.00	220,000.00	0.00
8.2.3.5.1.2.1.01.0	Materiales y útiles de oficina (Modificado)	(50,232.76)	0.00	(50,232.76)	0.00
8.2.3.5.1.2.1.02.0	Materiales y útiles de impresión y reproducción	(8,778.39)	0.00	(8,778.39)	0.00
8.2.3.5.1.2.1.02.0	Material de fotografía (Modificado)	(5,000.00)	0.00	(5,000.00)	0.00
8.2.3.5.1.2.1.05.0	Suscripción a periódicos y medios informativos	15,291.12	0.00	15,291.12	0.00
8.2.3.5.1.2.1.06.0	Material de limpieza (Modificado)	3,519.90	0.00	3,519.90	0.00
8.2.3.5.1.2.2.01.0	Productos alimenticios para el personal	5,000.00	0.00	5,000.00	0.00
8.2.3.5.1.2.4.01.0	Productos minerales no metálicos (Modificado)	4,140.99	0.00	4,140.99	0.00
8.2.3.5.1.2.4.02.0	Cemento y productos de concreto (Modificado)	763.67	0.00	763.67	0.00
8.2.3.5.1.2.4.03.0	Cal, yeso y productos de yeso (Modificado)	(6,415.00)	0.00	(6,415.00)	0.00
8.2.3.5.1.2.4.04.0	Madera y productos de madera (Modificado)	(22,637.98)	0.00	(22,637.98)	0.00
8.2.3.5.1.2.4.06.0	Material eléctrico y electrónico (Modificado)	45,971.04	0.00	45,971.04	0.00
8.2.3.5.1.2.4.07.0	Artículos metálicos para la construcción	(3,226.26)	0.00	(3,226.26)	0.00
8.2.3.5.1.2.4.08.0	Plantas de ornato (Modificado)	25,667.00	0.00	25,667.00	0.00

8.2.3.5.1.2.4.09.0	Pinturas (Modificado)	0.00	0.00	(25,007.29)	25,007.29
8.2.3.5.1.2.4.09.0	Otros materiales y artículos (Modificado)	0.00	0.00	(16,537.96)	16,537.96
8.2.3.5.1.2.5.02.0	Plaguicidas, abonos y fertilizantes (Modificado)	0.00	0.00	(3,000.00)	3,000.00
8.2.3.5.1.2.5.03.0	Medicinas y productos farmacéuticos	0.00	0.00	23,407.78	23,407.78
8.2.3.5.1.2.5.04.0	Materiales, accesorios y suministros médicos	0.00	0.00	(5,424.00)	5,424.00
8.2.3.5.1.2.5.05.0	Materiales, accesorios y suministros de	0.00	0.00	(3,919.00)	3,919.00
8.2.3.5.1.2.6.01.0	Combustibles, lubricantes y aditivos para	0.00	0.00	(88,079.73)	88,079.73
8.2.3.5.1.2.6.01.0	Combustibles, lubricantes y aditivos para	0.00	0.00	(8,274.02)	8,274.02
8.2.3.5.1.2.7.01.0	Vestuario y uniformes (Modificado)	0.00	0.00	(31,746.84)	31,746.84
8.2.3.5.1.2.7.02.0	Prendas de protección (Modificado)	0.00	0.00	(4,393.12)	4,393.12
8.2.3.5.1.2.7.03.0	Artículos deportivos (Modificado)	0.00	0.00	(8,519.90)	8,519.90
8.2.3.5.1.2.8.02.0	Material para policía y tránsito (Modificado)	0.00	0.00	(9,249.99)	9,249.99
8.2.3.5.1.2.8.03.0	Prendas de protección para seguridad pública	0.00	0.00	(22,000.00)	22,000.00
8.2.3.5.1.2.9.01.0	Refacciones, accesorios y herramientas	0.00	0.00	(17,973.16)	17,973.16
8.2.3.5.1.2.9.02.0	Refacciones y accesorios menores de edificios	0.00	0.00	1,631.00	1,631.00
8.2.3.5.1.2.9.04.0	Refacciones y accesorios de equipo de	0.00	0.00	(6,233.68)	6,233.68
8.2.3.5.1.2.9.06.0	Neumáticos y cámaras (Modificado)	0.00	0.00	(3,226.42)	3,226.42
8.2.3.5.1.2.9.07.0	Refacciones y accesorios menores de equipo	0.00	0.00	(12,806.96)	12,806.96
8.2.3.5.1.2.9.09.0	Materiales y suministros varios (Modificado)	0.00	0.00	(26,366.06)	26,366.06
8.2.3.5.1.3.1.01.0	Servicio de energía eléctrica (Modificado)	0.00	0.00	489,894.86	489,894.86
8.2.3.5.1.3.1.01.2	Alumbrado público (Modificado)	0.00	0.00	34,818.70	34,818.70
8.2.3.5.1.3.1.04.0	Servicio telefónico convencional (Modificado)	0.00	0.00	(6,000.00)	6,000.00
8.2.3.5.1.3.1.05.0	Servicio de telefonía celular (Modificado)	0.00	0.00	(41,451.60)	41,451.60
8.2.3.5.1.3.1.08.0	Servicio de mensajería (Modificado)	0.00	0.00	(2,466.31)	2,466.31
8.2.3.5.1.3.2.06.0	Arrendamiento de maquinaria, otros equipos y	0.00	0.00	200,000.00	200,000.00
8.2.3.5.1.3.3.03.0	Servicios de informática (Modificado)	0.00	0.00	(160.00)	160.00
8.2.3.5.1.3.4.01.0	Servicios bancarios y financieros (Modificado)	0.00	0.00	2,500.00	2,500.00
8.2.3.5.1.3.4.05.0	Seguro de bienes patrimoniales (Modificado)	0.00	0.00	(10,000.00)	10,000.00
8.2.3.5.1.3.4.07.0	Fletes y manobras (Modificado)	0.00	0.00	6,496.00	6,496.00
8.2.3.5.1.3.5.01.0	Conservación y mantenimiento de	0.00	0.00	(52,552.48)	52,552.48
8.2.3.5.1.3.5.02.0	Conservación y mantenimiento de equipo y	0.00	0.00	(8,274.43)	8,274.43
8.2.3.5.1.3.5.03.0	Conservación y mantenimiento de bienes	0.00	0.00	(7,192.00)	7,192.00
8.2.3.5.1.3.5.05.0	Conservación y mantenimiento de vehículos	0.00	0.00	99,000.00	99,000.00
8.2.3.5.1.3.5.05.0	Conservación y mantenimiento de vehículos	0.00	0.00	99,000.00	99,000.00
8.2.3.5.1.3.5.05.0	Conservación y mantenimiento de vehículos	0.00	0.00	118,420.00	118,420.00
8.2.3.5.1.3.5.07.0	Conservación y mantenimiento de maquinaria y	0.00	0.00	8,200.00	8,200.00
8.2.3.5.1.3.6.01.0	Difusión de mensajes sobre programas y	0.00	0.00	(18,375.00)	18,375.00
8.2.3.5.1.3.7.02.0	Pasajes nacionales a servidores públicos	0.00	0.00	(4,195.22)	4,195.22
8.2.3.5.1.3.7.05.0	Viajes nacionales a servidores públicos	0.00	0.00	(17,245.90)	17,245.90
8.2.3.5.1.3.7.09.0	Hospedajes extraordinarios (Modificado)	0.00	0.00	(8,000.00)	8,000.00
8.2.3.5.1.3.8.01.0	Atención a visitantes (Modificado)	0.00	0.00	(2,403.18)	2,403.18
8.2.3.5.1.3.8.02.0	Actividades cívicas y festividades (Modificado)	0.00	0.00	72,600.88	72,600.88
8.2.3.5.1.3.9.02.0	Otros impuestos, derechos y cuotas	0.00	0.00	11,000.00	11,000.00
8.2.3.5.1.3.9.08.0	Impuestos sobre erogaciones por	0.00	0.00	110,834.00	110,834.00
8.2.3.5.1.3.9.09.2	Otros servicios generales (Modificado)	0.00	0.00	10,945.11	10,945.11
8.2.3.5.2.3.1.01	Subsidios a la producción (Modificado)	0.00	0.00	43,177.01	43,177.01
8.2.3.5.2.4.1.01.0	Protección a ancianos y desvalidos	0.00	0.00	(35,000.00)	35,000.00
8.2.3.5.2.4.1.01.0	Servicios médicos (Modificado)	0.00	0.00	(43,000.00)	43,000.00
8.2.3.5.2.4.1.01.0	Otras ayudas sociales (Modificado)	0.00	0.00	57,896.79	57,896.79

8.2.3.5.2.4.3.03.0	Ayudas a instituciones (Modificado)	0.00	0.00	26,506.00	26,506.00
8.2.3.5.2.4.4.01.0	Ayudas por desastres naturales y otros	0.00	0.00	200,000.00	200,000.00
8.2.3.5.4.1.1.01.0	Intereses de la deuda interna con instituciones	0.00	0.00	(175,947.92)	(175,947.92)
8.2.3.5.4.1.1.01.0	Intereses de la deuda interna extraordinaria con	0.00	0.00	175,947.92	175,947.92
8.2.4	Presupuesto de egresos comprometido	0.00	37,937,502.34	34,216,411.04	3,721,091.30
8.2.4.1.2.3.5.01.0	Edificación habitacional en proceso	0.00	4,745,000.00	4,068,999.99	676,000.01
8.2.4.1.2.3.5.02.0	Edificación no habitacional en proceso	0.00	806,059.82	806,059.82	0.00
8.2.4.1.2.3.5.03.0	Construcción de obras para el abastecimiento	0.00	2,613,827.99	2,498,118.74	115,709.25
8.2.4.1.2.3.5.04.0	División de terrenos y construcción de obras de	0.00	5,455,502.51	5,455,502.51	0.00
8.2.4.1.2.3.5.09.0	Trabajos de acabados en edificaciones y otros	0.00	281,536.68	281,536.68	0.00
8.2.4.1.2.3.6.02.0	Mantenimiento y rehabilitación de edificaciones	0.00	1,200,000.00	1,200,000.00	0.00
8.2.4.1.2.4.1.01.0	Mobiliario y equipo de oficina (Comprometido)	0.00	16,240.00	16,240.00	0.00
8.2.4.1.2.4.1.03.0	Bienes informáticos (Comprometido)	0.00	53,115.00	53,115.00	0.00
8.2.4.1.2.4.4.01.0	Vehículos terrestres para programas de	0.00	257,500.00	257,500.00	0.00
8.2.4.1.2.4.5.01.0	Equipo para policía y tránsito (Comprometido)	0.00	41,760.00	41,760.00	0.00
8.2.4.1.2.4.6.05.0	Equipos y aparatos de comunicaciones y	0.00	46,874.89	46,874.89	0.00
8.2.4.2.2.3.1.02	Títulos y valores de la deuda pública interna a	0.00	170,000.00	59,428.71	110,571.29
8.2.4.2.2.3.3.02	Deuda pública interna por pagar a largo plazo	0.00	504,052.08	462,047.74	42,004.34
8.2.4.5.1.1.1.01.0	Diets (Comprometido)	0.00	1,981,632.00	1,816,496.00	165,136.00
8.2.4.5.1.1.1.03.0	Sueldos y salarios (Comprometido)	0.00	8,672,282.00	7,661,848.00	1,010,434.00
8.2.4.5.1.1.2.01.0	Honorarios profesionales (Comprometido)	0.00	46,434.00	46,069.56	364.44
8.2.4.5.1.1.3.02.0	Gratificación anual (Comprometido)	0.00	974,838.86	40,229.00	934,609.86
8.2.4.5.1.1.3.02.0	Prima vacacional (Comprometido)	0.00	71,235.14	63,021.00	8,214.14
8.2.4.5.1.1.3.02.0	Canasta navideña (Comprometido)	0.00	8,000.00	0.00	8,000.00
8.2.4.5.1.1.3.03.2	Tiempo extra (Comprometido)	0.00	23,358.00	18,156.00	5,202.00
8.2.4.5.1.1.4.01.0	Instituto de Pensiones del Estado	0.00	955,637.81	872,599.79	83,038.02
8.2.4.5.1.1.5.03.0	Liquidaciones por indemnizaciones y por	0.00	220,000.00	220,000.00	0.00
8.2.4.5.1.1.5.04.0	Despensa (Comprometido)	0.00	4,800.00	4,400.00	400.00
8.2.4.5.1.2.1.01.0	Materiales y útiles de oficina (Comprometido)	0.00	118,196.16	118,196.16	0.00
8.2.4.5.1.2.1.02.0	Materiales y útiles de impresión y reproducción	0.00	59,742.60	59,742.60	0.00
8.2.4.5.1.2.1.05.0	Suscripción a periódicos y medios informativos	0.00	15,291.12	15,291.12	0.00
8.2.4.5.1.2.1.06.0	Material de limpieza (Comprometido)	0.00	40,714.16	40,714.16	0.00
8.2.4.5.1.2.2.01.0	Productos alimenticios para el personal	0.00	4,010.95	4,010.95	0.00
8.2.4.5.1.2.4.01.0	Productos minerales no metálicos	0.00	3,964.97	3,964.97	0.00
8.2.4.5.1.2.4.02.0	Cemento y productos de concreto	0.00	20,077.39	20,077.39	0.00
8.2.4.5.1.2.4.03.0	Cal, yeso y productos de yeso (Comprometido)	0.00	588.03	588.03	0.00
8.2.4.5.1.2.4.04.0	Madera y productos de madera	0.00	2,362.02	2,362.02	0.00
8.2.4.5.1.2.4.06.0	Material eléctrico y electrónico (Comprometido)	0.00	204,680.36	204,680.36	0.00
8.2.4.5.1.2.4.07.0	Artículos metálicos para la construcción	0.00	20,672.15	20,672.15	0.00
8.2.4.5.1.2.4.09.0	Plantas de ornato (Comprometido)	0.00	22,202.41	22,202.41	0.00
8.2.4.5.1.2.4.09.0	Pinturas (Comprometido)	0.00	23,126.69	23,126.69	0.00
8.2.4.5.1.2.4.09.0	Otros materiales y artículos (Comprometido)	0.00	35,277.99	35,277.99	0.00
8.2.4.5.1.2.5.02.0	Paguadas, abonos y fertilizantes	0.00	3,138.00	3,138.00	0.00
8.2.4.5.1.2.5.03.0	Medicinas y productos farmacéuticos	0.00	69,444.80	69,444.80	0.00
8.2.4.5.1.2.5.04.0	Materiales, accesorios y suministros médicos	0.00	3,073.51	3,073.51	0.00
8.2.4.5.1.2.5.05.0	Materiales, accesorios y suministros de	0.00	81.00	81.00	0.00
8.2.4.5.1.2.6.01.0	Combustibles, lubricantes y aditivos para	0.00	451,198.10	451,198.10	0.00
8.2.4.5.1.2.6.01.0	Combustibles, lubricantes y aditivos para	0.00	365,380.40	365,380.40	0.00
8.2.4.5.1.2.6.01.0	Combustibles, lubricantes y aditivos para	0.00	325,541.71	325,541.71	0.00
8.2.4.5.1.2.7.01.0	Vestuario y uniformes (Comprometido)	0.00	22,465.21	22,465.21	0.00

8.2.4.5.1.2.7.02.0	Prendas de protección (Comprometido)	13,876.88	13,876.88	0.00	0.00
8.2.4.5.1.2.7.03.0	Artículos deportivos (Comprometido)	8,742.40	8,742.40	0.00	0.00
8.2.4.5.1.2.8.02.0	Material para policía y tránsito (Comprometido)	5,750.01	5,750.01	0.00	0.00
8.2.4.5.1.2.8.03.0	Prendas de protección para seguridad pública	12,979.99	12,979.99	0.00	0.00
8.2.4.5.1.2.9.01.0	Refacciones, accesorios y herramientas	13,917.93	13,917.93	0.00	0.00
8.2.4.5.1.2.9.02.0	Refacciones y accesorios menores de edificios	1,631.00	1,631.00	0.00	0.00
8.2.4.5.1.2.9.04.0	Refacciones y accesorios de equipo de	8,766.32	8,766.32	0.00	0.00
8.2.4.5.1.2.9.06.0	Neumáticos y cámaras (Comprometido)	97,693.59	97,693.59	0.00	0.00
8.2.4.5.1.2.9.09.0	Materiales y suministros varios (Comprometido)	3,100.00	3,100.00	0.00	0.00
8.2.4.5.1.3.1.01.0	Servicio de energía eléctrica (Comprometido)	1,856,377.30	1,856,377.30	0.00	0.00
8.2.4.5.1.3.1.01.2	Alumbrado público (Comprometido)	925,910.20	925,910.20	0.00	0.00
8.2.4.5.1.3.1.04.0	Servicio telefónico convencional	36,867.46	36,867.46	0.00	0.00
8.2.4.5.1.3.1.05.0	Servicio de telefonía celular (Comprometido)	41,411.00	41,411.00	0.00	0.00
8.2.4.5.1.3.1.08.0	Servicio de mensajería (Comprometido)	1,033.69	1,033.69	0.00	0.00
8.2.4.5.1.3.2.03.0	Arrendamiento de equipo de fotocopiado	39,392.26	39,392.26	0.00	0.00
8.2.4.5.1.3.2.06.0	Arrendamiento de maquinaria, otros equipos y	10,440.00	10,440.00	0.00	0.00
8.2.4.5.1.3.3.01.0	Asesorías asociadas a convenios o acuerdos	560,937.50	560,937.50	0.00	0.00
8.2.4.5.1.3.3.03.0	Servicios de informática (Comprometido)	30,542.80	30,542.80	0.00	0.00
8.2.4.5.1.3.3.07.0	Servicios de protección y seguridad	9,628.00	9,628.00	0.00	0.00
8.2.4.5.1.3.4.01.0	Servicios bancarios y financieros	2,500.00	2,500.00	0.00	0.00
8.2.4.5.1.3.4.01.0	Intereses y comisiones (Comprometido)	15,938.96	15,938.96	0.00	0.00
8.2.4.5.1.3.4.05.0	Seguro de bienes patrimoniales	132,967.64	132,967.64	0.00	0.00
8.2.4.5.1.3.4.07.0	Fletes y maniobras (Comprometido)	6,496.00	6,496.00	0.00	0.00
8.2.4.5.1.3.5.01.0	Conservación y mantenimiento de	23,536.40	23,536.40	0.00	0.00
8.2.4.5.1.3.5.05.0	Conservación y mantenimiento de vehículos	144,636.98	144,636.98	0.00	0.00
8.2.4.5.1.3.5.05.0	Conservación y mantenimiento de vehículos	287,326.14	287,326.14	0.00	0.00
8.2.4.5.1.3.5.05.0	Conservación y mantenimiento de vehículos	23,961.00	23,961.00	0.00	0.00
8.2.4.5.1.3.5.07.0	Conservación y mantenimiento de maquinaria y	38,196.70	38,196.70	0.00	0.00
8.2.4.5.1.3.5.08.2	Protección y preservación ecológica	278,162.44	278,162.44	0.00	0.00
8.2.4.5.1.3.5.09.0	Fumigación (Comprometido)	8,120.00	8,120.00	0.00	0.00
8.2.4.5.1.3.6.01.0	Impresiones (Comprometido)	43,417.20	43,417.20	0.00	0.00
8.2.4.5.1.3.6.01.0	Difusión de mensajes sobre programas y	1,113.00	1,113.00	0.00	0.00
8.2.4.5.1.3.7.02.0	Pasajes nacionales a servidores públicos	7,784.76	7,784.76	0.00	0.00
8.2.4.5.1.3.7.05.0	Viajes nacionales a servidores públicos	100,639.18	100,639.18	0.00	0.00
8.2.4.5.1.3.8.01.0	Atención a visitantes (Comprometido)	23,583.27	23,583.27	0.00	0.00
8.2.4.5.1.3.8.02.0	Actividades cívicas y festividades	593,311.66	593,311.66	0.00	0.00
8.2.4.5.1.3.9.02.0	Otros impuestos, derechos y cuotas	64,266.80	64,266.80	0.00	0.00
8.2.4.5.1.3.9.08.0	Impuestos sobre erogaciones por	292,026.43	292,026.43	0.00	0.00
8.2.4.5.1.3.9.09.2	Otros servicios generales (Comprometido)	8,451.56	8,451.56	0.00	0.00
8.2.4.5.2.3.1.01	Subsidios a la producción (Comprometido)	43,177.01	43,177.01	0.00	0.00
8.2.4.5.2.4.1.01.0	Servicios médicos (Comprometido)	19,097.00	19,097.00	0.00	0.00
8.2.4.5.2.4.1.01.0	Traslado de personas (Comprometido)	22,832.00	22,832.00	0.00	0.00
8.2.4.5.2.4.1.01.0	Otras ayudas sociales (Comprometido)	122,991.45	122,991.45	0.00	0.00
8.2.4.5.2.4.3.03.0	Ayudas a instituciones (Comprometido)	26,506.00	26,506.00	0.00	0.00
8.2.4.5.2.4.4.01.0	Ayudas por desastres naturales y otros	184,800.00	184,800.00	0.00	0.00
8.2.4.5.4.1.1.01.0	Intereses de la deuda interna extraordinaria con	175,947.92	175,947.92	0.00	0.00
8.2.4.5.4.1.1.02.0	Intereses derivados de la colocación de títulos	605,800.00	605,800.00	0.00	0.00
8.2.5	Presupuesto de egresos devengado	34,216,411.04	34,171,384.03	0.00	45,027.01
8.2.5.1.2.3.5.01.0	Edificación habitacional en proceso	4,068,999.99	4,068,999.99	0.00	0.00
8.2.5.1.2.3.5.02.0	Edificación no habitacional en proceso	806,059.82	806,059.82	0.00	0.00

8.2.5.1.2.3.5.03.0	Construcción de obras para el abastecimiento	0.00	2,498,118.74	2,498,118.74	0.00
8.2.5.1.2.3.5.04.0	División de terrenos y construcción de obras de	0.00	5,455,502.51	5,455,502.51	0.00
8.2.5.1.2.3.5.09.0	Trabajos de acabados en edificaciones y otros	0.00	281,536.68	281,536.68	0.00
8.2.5.1.2.3.6.02.0	Mantenimiento y rehabilitación de edificaciones	0.00	1,200,000.00	1,200,000.00	0.00
8.2.5.1.2.4.1.01.0	Mobiliario y equipo de oficina (Devengado)	0.00	16,240.00	16,240.00	0.00
8.2.5.1.2.4.1.03.0	Bienes informáticos (Devengado)	0.00	53,115.00	53,115.00	0.00
8.2.5.1.2.4.4.01.0	Vehículos terrestres para programas de	0.00	257,500.00	257,500.00	0.00
8.2.5.1.2.4.5.01.0	Equipo para policía y tránsito (Devengado)	0.00	41,760.00	41,760.00	0.00
8.2.5.1.2.4.6.05.0	Equipos y aparatos de comunicaciones y	0.00	46,874.89	46,874.89	0.00
8.2.5.2.2.3.1.02	Títulos y valores de la deuda pública interna a	0.00	59,428.71	59,428.71	0.00
8.2.5.2.2.3.3.02	Deuda pública interna por pagar a largo plazo	0.00	462,047.74	462,047.74	0.00
8.2.5.5.1.1.1.1.01.0	Diets (Devengado)	0.00	1,816,496.00	1,816,496.00	0.00
8.2.5.5.1.1.1.1.03.0	Sueldos y salarios (Devengado)	0.00	7,661,848.00	7,661,848.00	0.00
8.2.5.5.1.1.2.01.0	Honorarios profesionales (Devengado)	0.00	46,069.56	46,069.56	0.00
8.2.5.5.1.1.3.02.0	Gratificación anual (Devengado)	0.00	40,229.00	40,229.00	0.00
8.2.5.5.1.1.3.02.0	Prima vacacional (Devengado)	0.00	63,021.00	63,021.00	0.00
8.2.5.5.1.1.3.03.2	Tiempo extra (Devengado)	0.00	18,156.00	18,156.00	0.00
8.2.5.5.1.1.4.01.0	Instituto de Pensiones del Estado	0.00	872,599.79	872,599.79	0.00
8.2.5.5.1.1.5.03.0	Liquidaciones por indemnizaciones y por	0.00	220,000.00	220,000.00	0.00
8.2.5.5.1.1.5.04.0	Despensa (Devengado)	0.00	4,400.00	4,400.00	0.00
8.2.5.5.1.2.1.01.0	Materiales y útiles de oficina (Devengado)	0.00	118,196.16	118,196.16	0.00
8.2.5.5.1.2.1.02.0	Materiales y útiles de impresión y reproducción	0.00	59,742.60	59,742.60	0.00
8.2.5.5.1.2.1.05.0	Suscripción a periódicos y medios informativos	0.00	15,291.12	15,291.12	0.00
8.2.5.5.1.2.1.06.0	Material de limpieza (Devengado)	0.00	40,714.16	40,714.16	0.00
8.2.5.5.1.2.2.01.0	Productos alimenticios para el personal	0.00	4,010.95	4,010.95	0.00
8.2.5.5.1.2.4.01.0	Productos minerales no metálicos (Devengado)	0.00	3,964.97	3,964.97	0.00
8.2.5.5.1.2.4.02.0	Cemento y productos de concreto (Devengado)	0.00	20,077.39	20,077.39	0.00
8.2.5.5.1.2.4.03.0	Cal, yeso y productos de yeso (Devengado)	0.00	588.03	588.03	0.00
8.2.5.5.1.2.4.04.0	Madera y productos de madera (Devengado)	0.00	2,362.02	2,362.02	0.00
8.2.5.5.1.2.4.06.0	Material eléctrico y electrónico (Devengado)	0.00	204,680.36	204,680.36	0.00
8.2.5.5.1.2.4.07.0	Artículos metálicos para la construcción	0.00	20,672.15	20,672.15	0.00
8.2.5.5.1.2.4.08.0	Plantas de ornato (Devengado)	0.00	22,202.41	22,202.41	0.00
8.2.5.5.1.2.4.09.0	Pinturas (Devengado)	0.00	23,126.69	23,126.69	0.00
8.2.5.5.1.2.4.09.0	Otros materiales y artículos (Devengado)	0.00	35,277.99	35,277.99	0.00
8.2.5.5.1.2.5.02.0	Plaguicidas, abonos y fertilizantes (Devengado)	0.00	3,138.00	3,138.00	0.00
8.2.5.5.1.2.5.03.0	Medicinas y productos farmacéuticos	0.00	69,444.80	69,444.80	0.00
8.2.5.5.1.2.5.04.0	Materiales, accesorios y suministros médicos	0.00	3,073.51	3,073.51	0.00
8.2.5.5.1.2.5.05.0	Materiales, accesorios y suministros de	0.00	81.00	81.00	0.00
8.2.5.5.1.2.6.01.0	Combustibles, lubricantes y aditivos para	0.00	451,198.10	451,198.10	0.00
8.2.5.5.1.2.6.01.0	Combustibles, lubricantes y aditivos para	0.00	365,380.40	365,380.40	0.00
8.2.5.5.1.2.6.01.0	Combustibles, lubricantes y aditivos para	0.00	325,541.71	325,541.71	0.00
8.2.5.5.1.2.7.01.0	Vestuario y uniformes (Devengado)	0.00	22,465.21	22,465.21	0.00
8.2.5.5.1.2.7.02.0	Prendas de protección (Devengado)	0.00	13,876.88	13,876.88	0.00
8.2.5.5.1.2.7.03.0	Artículos deportivos (Devengado)	0.00	8,742.40	8,742.40	0.00
8.2.5.5.1.2.8.02.0	Material para policía y tránsito (Devengado)	0.00	5,750.01	5,750.01	0.00
8.2.5.5.1.2.8.03.0	Prendas de protección para seguridad pública	0.00	12,979.99	12,979.99	0.00
8.2.5.5.1.2.9.01.0	Refacciones, accesorios y herramientas	0.00	13,917.93	13,917.93	0.00
8.2.5.5.1.2.9.02.0	Refacciones y accesorios menores de edificios	0.00	1,631.00	1,631.00	0.00
8.2.5.5.1.2.9.04.0	Refacciones y accesorios de equipo de	0.00	8,766.32	8,766.32	0.00
8.2.5.5.1.2.9.06.0	Neumáticos y cámaras (Devengado)	0.00	97,693.59	97,693.59	0.00

8.2.5.5.1.2.9.09.0	Materiales y suministros varios (Devengado)	3,100.00	3,100.00	0.00	0.00
8.2.5.5.1.3.1.01.0	Servicio de energía eléctrica (Devengado)	1,856,377.30	1,856,377.30	0.00	0.00
8.2.5.5.1.3.1.01.2	Alumbrado público (Devengado)	925,910.20	925,910.20	0.00	0.00
8.2.5.5.1.3.1.04.0	Servicio telefónico convencional (Devengado)	36,867.46	36,867.46	0.00	0.00
8.2.5.5.1.3.1.05.0	Servicio de telefonía celular (Devengado)	41,411.00	41,411.00	0.00	0.00
8.2.5.5.1.3.1.08.0	Servicio de mensajería (Devengado)	1,033.69	1,033.69	0.00	0.00
8.2.5.5.1.3.2.03.0	Arrendamiento de equipo de fotocopiado	39,392.26	39,392.26	0.00	0.00
8.2.5.5.1.3.2.06.0	Arrendamiento de maquinaria, otros equipos y	10,440.00	10,440.00	0.00	0.00
8.2.5.5.1.3.3.01.0	Asesorías asociadas a convenios o acuerdos	560,937.50	560,937.50	0.00	0.00
8.2.5.5.1.3.3.03.0	Servicios de informática (Devengado)	30,542.80	30,542.80	0.00	0.00
8.2.5.5.1.3.3.07.0	Servicios de protección y seguridad	9,628.00	9,628.00	0.00	0.00
8.2.5.5.1.3.4.01.0	Servicios bancarios y financieros (Devengado)	2,500.00	2,500.00	0.00	0.00
8.2.5.5.1.3.4.01.0	Intereses y comisiones (Devengado)	15,938.96	15,938.96	0.00	0.00
8.2.5.5.1.3.4.05.0	Seguro de bienes patrimoniales (Devengado)	132,967.64	132,967.64	0.00	0.00
8.2.5.5.1.3.4.07.0	Fletes y maniobras (Devengado)	6,496.00	6,496.00	0.00	0.00
8.2.5.5.1.3.5.01.0	Conservación y mantenimiento de	23,536.40	23,536.40	0.00	0.00
8.2.5.5.1.3.5.05.0	Conservación y mantenimiento de vehículos	144,636.98	144,636.98	0.00	0.00
8.2.5.5.1.3.5.05.0	Conservación y mantenimiento de vehículos	287,326.14	287,326.14	0.00	0.00
8.2.5.5.1.3.5.05.0	Conservación y mantenimiento de vehículos	23,961.00	23,961.00	0.00	0.00
8.2.5.5.1.3.5.07.0	Conservación y mantenimiento de maquinaria y	38,196.70	38,196.70	0.00	0.00
8.2.5.5.1.3.5.08.2	Protección y preservación ecológica	278,162.44	278,162.44	0.00	0.00
8.2.5.5.1.3.5.09.0	Fumigación (Devengado)	8,120.00	8,120.00	0.00	0.00
8.2.5.5.1.3.6.01.0	Impresiones (Devengado)	43,417.20	43,417.20	0.00	0.00
8.2.5.5.1.3.6.01.0	Difusión de mensajes sobre programas y	1,113.00	1,113.00	0.00	0.00
8.2.5.5.1.3.7.02.0	Pasajes nacionales a servidores públicos	7,784.76	7,784.76	0.00	0.00
8.2.5.5.1.3.7.05.0	Váticos nacionales a servidores públicos	100,639.18	100,639.18	0.00	0.00
8.2.5.5.1.3.8.01.0	Atención a visitantes (Devengado)	23,583.27	23,583.27	0.00	0.00
8.2.5.5.1.3.8.02.0	Actividades cívicas y festividades (Devengado)	593,311.66	593,311.66	0.00	0.00
8.2.5.5.1.3.9.02.0	Otros impuestos, derechos y cuotas	64,266.80	64,266.80	0.00	0.00
8.2.5.5.1.3.9.08.0	Impuestos sobre erogaciones por	292,026.43	292,026.43	0.00	0.00
8.2.5.5.1.3.9.09.2	Otros servicios generales (Devengado)	8,451.56	8,451.56	0.00	0.00
8.2.5.5.2.3.1.01	Subsidios a la producción (Devengado)	43,177.01	43,177.01	0.00	43,177.01
8.2.5.5.2.4.1.01.0	Servicios médicos (Devengado)	19,097.00	19,097.00	0.00	0.00
8.2.5.5.2.4.1.01.0	Traslado de personas (Devengado)	22,832.00	22,832.00	0.00	0.00
8.2.5.5.2.4.1.01.0	Otras ayudas sociales (Devengado)	122,991.45	122,991.45	0.00	1,850.00
8.2.5.5.2.4.3.03.0	Ayudas a instituciones (Devengado)	26,506.00	26,506.00	0.00	0.00
8.2.5.5.2.4.4.01.0	Ayudas por desastres naturales y otros	184,800.00	184,800.00	0.00	0.00
8.2.5.5.4.1.1.01.0	Intereses de la deuda interna extraordinaria con	131,778.35	131,778.35	0.00	0.00
8.2.5.5.4.1.1.02.0	Intereses devueltos de la colocación de títulos	88,561.62	88,561.62	0.00	0.00
8.2.6	Presupuesto de egresos ejercido	34,171,384.03	34,171,384.03	0.00	29,868.00
8.2.6.1.2.3.5.01.0	Edificación habitacional en proceso (Ejercido)	4,068,999.99	4,068,999.99	0.00	0.00
8.2.6.1.2.3.5.02.0	Edificación no habitacional en proceso	806,059.82	806,059.82	0.00	0.00
8.2.6.1.2.3.5.03.0	Construcción de obras para el abastecimiento	2,498,118.74	2,498,118.74	0.00	0.00
8.2.6.1.2.3.5.04.0	División de terrenos y construcción de obras de	5,455,502.51	5,455,502.51	0.00	0.00
8.2.6.1.2.3.5.09.0	Trabajos de acabados en edificaciones y otros	281,536.68	281,536.68	0.00	0.00
8.2.6.1.2.3.6.02.0	Mantenimiento y rehabilitación de edificaciones	1,200,000.00	1,200,000.00	0.00	0.00
8.2.6.1.2.4.1.01.0	Mobiliario y equipo de oficina (Ejercido)	16,240.00	16,240.00	0.00	0.00
8.2.6.1.2.4.1.03.0	Bienes informáticos (Ejercido)	53,115.00	53,115.00	0.00	0.00
8.2.6.1.2.4.4.01.0	Vehículos terrestres para programas de	257,500.00	257,500.00	0.00	0.00
8.2.6.1.2.4.5.01.0	Equipo para policía y tránsito (Ejercido)	41,760.00	41,760.00	0.00	0.00

8.2.6.1.2.4.6.05.0	Equipos y aparatos de comunicaciones y	46,874.89	46,874.89	0.00	46,874.89
8.2.6.2.2.3.02	Títulos y valores de la deuda pública interna a	59,428.71	59,428.71	0.00	59,428.71
8.2.6.2.2.3.02	Deuda pública interna por pagar a largo plazo	462,047.74	462,047.74	0.00	462,047.74
8.2.6.5.1.1.1.01.0	Dietas (Ejercicio)	1,816,496.00	1,816,496.00	0.00	1,816,496.00
8.2.6.5.1.1.1.03.0	Sueldos y salarios (Ejercicio)	7,661,848.00	7,661,848.00	0.00	7,661,848.00
8.2.6.5.1.1.2.01.0	Honorarios profesionales (Ejercicio)	46,069.56	46,069.56	0.00	46,069.56
8.2.6.5.1.1.3.02.0	Gratificación anual (Ejercicio)	40,229.00	40,229.00	0.00	40,229.00
8.2.6.5.1.1.3.02.0	Prima vacacional (Ejercicio)	63,021.00	63,021.00	0.00	63,021.00
8.2.6.5.1.1.3.03.2	Tiempo extra (Ejercicio)	18,156.00	18,156.00	0.00	18,156.00
8.2.6.5.1.1.4.01.0	Instituto de Pensiones del Estado IPE(Ejercicio)	872,599.79	872,599.79	0.00	872,599.79
8.2.6.5.1.1.5.03.0	Liquidaciones por indemnizaciones y por	220,000.00	220,000.00	0.00	220,000.00
8.2.6.5.1.1.5.04.0	Despensa (Ejercicio)	4,400.00	4,400.00	0.00	4,400.00
8.2.6.5.1.2.1.01.0	Materiales y útiles de oficina (Ejercicio)	118,196.16	118,196.16	0.00	118,196.16
8.2.6.5.1.2.1.02.0	Materiales y útiles de impresión y reproducción	59,742.60	59,742.60	0.00	59,742.60
8.2.6.5.1.2.1.05.0	Suscripción a periódicos y medios informativos	15,291.12	15,291.12	0.00	15,291.12
8.2.6.5.1.2.1.06.0	Material de limpieza (Ejercicio)	40,714.16	40,714.16	0.00	40,714.16
8.2.6.5.1.2.2.01.0	Productos alimenticios para el personal	4,010.95	4,010.95	0.00	4,010.95
8.2.6.5.1.2.4.01.0	Productos minerales no metálicos (Ejercicio)	3,964.97	3,964.97	0.00	3,964.97
8.2.6.5.1.2.4.02.0	Cemento y productos de concreto (Ejercicio)	20,077.39	20,077.39	0.00	20,077.39
8.2.6.5.1.2.4.03.0	Cal, yeso y productos de yeso (Ejercicio)	588.03	588.03	0.00	588.03
8.2.6.5.1.2.4.04.0	Madera y productos de madera (Ejercicio)	2,362.02	2,362.02	0.00	2,362.02
8.2.6.5.1.2.4.06.0	Material eléctrico y electrónico (Ejercicio)	204,680.36	204,680.36	0.00	204,680.36
8.2.6.5.1.2.4.07.0	Artículos metálicos para la construcción	20,672.15	20,672.15	0.00	20,672.15
8.2.6.5.1.2.4.08.0	Plantas de ornato (Ejercicio)	22,202.41	22,202.41	0.00	22,202.41
8.2.6.5.1.2.4.09.0	Pinturas (Ejercicio)	23,126.69	23,126.69	0.00	23,126.69
8.2.6.5.1.2.4.09.0	Otros materiales y artículos (Ejercicio)	35,277.99	35,277.99	0.00	35,277.99
8.2.6.5.1.2.5.02.0	Plaguicidas, abonos y fertilizantes (Ejercicio)	3,138.00	3,138.00	0.00	3,138.00
8.2.6.5.1.2.5.03.0	Medicinas y productos farmacéuticos (Ejercicio)	69,444.80	69,444.80	0.00	69,444.80
8.2.6.5.1.2.5.04.0	Materiales, accesorios y suministros médicos	3,073.51	3,073.51	0.00	3,073.51
8.2.6.5.1.2.5.05.0	Materiales, accesorios y suministros de	81.00	81.00	0.00	81.00
8.2.6.5.1.2.6.01.0	Combustibles, lubricantes y aditivos para	451,198.10	451,198.10	0.00	451,198.10
8.2.6.5.1.2.6.01.0	Combustibles, lubricantes y aditivos para	365,380.40	365,380.40	0.00	365,380.40
8.2.6.5.1.2.6.01.0	Combustibles, lubricantes y aditivos para	325,541.71	325,541.71	0.00	325,541.71
8.2.6.5.1.2.7.01.0	Vestuario y uniformes (Ejercicio)	22,465.21	22,465.21	0.00	22,465.21
8.2.6.5.1.2.7.02.0	Prendas de protección (Ejercicio)	13,876.88	13,876.88	0.00	13,876.88
8.2.6.5.1.2.7.03.0	Artículos deportivos (Ejercicio)	8,742.40	8,742.40	0.00	8,742.40
8.2.6.5.1.2.8.02.0	Material para policía y tránsito (Ejercicio)	5,750.01	5,750.01	0.00	5,750.01
8.2.6.5.1.2.8.03.0	Prendas de protección para seguridad pública	12,979.99	12,979.99	0.00	12,979.99
8.2.6.5.1.2.9.01.0	Refacciones, accesorios y herramientas	13,917.93	13,917.93	0.00	13,917.93
8.2.6.5.1.2.9.02.0	Refacciones y accesorios menores de edificios	1,631.00	1,631.00	0.00	1,631.00
8.2.6.5.1.2.9.04.0	Refacciones y accesorios de equipo de	8,766.32	8,766.32	0.00	8,766.32
8.2.6.5.1.2.9.06.0	Neumáticos y cámaras (Ejercicio)	97,693.59	97,693.59	0.00	97,693.59
8.2.6.5.1.2.9.09.0	Materiales y suministros vanos (Ejercicio)	3,100.00	3,100.00	0.00	3,100.00
8.2.6.5.1.3.1.01.0	Servicio de energía eléctrica (Ejercicio)	1,856,377.30	1,856,377.30	0.00	1,856,377.30
8.2.6.5.1.3.1.01.2	Alumbrado público (Ejercicio)	925,910.20	925,910.20	0.00	925,910.20
8.2.6.5.1.3.1.04.0	Servicio telefónico convencional (Ejercicio)	36,867.46	36,867.46	0.00	36,867.46
8.2.6.5.1.3.1.05.0	Servicio de telefonía celular (Ejercicio)	41,411.00	41,411.00	0.00	41,411.00
8.2.6.5.1.3.1.08.0	Servicio de mensajería (Ejercicio)	1,033.69	1,033.69	0.00	1,033.69
8.2.6.5.1.3.2.03.0	Arrendamiento de equipo de fotocopiado	39,392.26	39,392.26	0.00	39,392.26
8.2.6.5.1.3.2.06.0	Arrendamiento de maquinaria, otros equipos y	10,440.00	10,440.00	0.00	10,440.00


8.2.6.5.1.3.3.01.0	Asesorías asociadas a convenios o acuerdos	560,937.50	560,937.50	0.00	0.00
8.2.6.5.1.3.3.03.0	Servicios de informática (Ejercicio)	30,542.80	30,542.80	0.00	0.00
8.2.6.5.1.3.3.07.0	Servicios de protección y seguridad (Ejercicio)	9,628.00	9,628.00	0.00	0.00
8.2.6.5.1.3.4.01.0	Servicios bancarios y financieros (Ejercicio)	2,500.00	2,500.00	0.00	0.00
8.2.6.5.1.3.4.01.0	Intereses y comisiones (Ejercicio)	15,938.96	15,938.96	0.00	0.00
8.2.6.5.1.3.4.05.0	Seguro de bienes patrimoniales (Ejercicio)	132,967.64	132,967.64	0.00	0.00
8.2.6.5.1.3.4.07.0	Fletes y maniobras (Ejercicio)	6,496.00	6,496.00	0.00	0.00
8.2.6.5.1.3.5.01.0	Conservación y mantenimiento de	23,536.40	23,536.40	0.00	0.00
8.2.6.5.1.3.5.05.0	Conservación y mantenimiento de vehículos	144,636.98	144,636.98	0.00	0.00
8.2.6.5.1.3.5.05.0	Conservación y mantenimiento de vehículos	287,326.14	287,326.14	0.00	0.00
8.2.6.5.1.3.5.05.0	Conservación y mantenimiento de vehículos	23,961.00	23,961.00	0.00	0.00
8.2.6.5.1.3.5.07.0	Conservación y mantenimiento de maquinaria y	38,196.70	38,196.70	0.00	0.00
8.2.6.5.1.3.5.08.2	Protección y preservación ecológica (Ejercicio)	278,162.44	278,162.44	0.00	0.00
8.2.6.5.1.3.5.09.0	Fumigación (Ejercicio)	8,120.00	8,120.00	0.00	0.00
8.2.6.5.1.3.6.01.0	Impresiones (Ejercicio)	43,417.20	43,417.20	0.00	0.00
8.2.6.5.1.3.6.01.0	Difusión de mensajes sobre programas y	1,113.00	1,113.00	0.00	0.00
8.2.6.5.1.3.7.02.0	Pasajes nacionales a servidores públicos	7,784.76	7,784.76	0.00	0.00
8.2.6.5.1.3.7.05.0	Váticos nacionales a servidores públicos	100,639.18	100,639.18	0.00	0.00
8.2.6.5.1.3.8.01.0	Atención a visitantes (Ejercicio)	23,583.27	23,583.27	0.00	0.00
8.2.6.5.1.3.8.02.0	Actividades cívicas y festividades (Ejercicio)	593,311.66	593,311.66	0.00	0.00
8.2.6.5.1.3.9.02.0	Otros impuestos, derechos y cuotas (Ejercicio)	64,266.80	64,266.80	0.00	0.00
8.2.6.5.1.3.9.08.0	Impuestos sobre erogaciones por	292,026.43	292,026.43	0.00	0.00
8.2.6.5.1.3.9.09.2	Otros servicios generales (Ejercicio)	8,451.56	8,451.56	0.00	0.00
8.2.6.5.2.4.1.01.0	Servicios médicos (Ejercicio)	19,097.00	19,097.00	0.00	0.00
8.2.6.5.2.4.1.01.0	Traslado de personas (Ejercicio)	22,832.00	22,832.00	0.00	0.00
8.2.6.5.2.4.1.01.0	Otras ayudas sociales (Ejercicio)	121,141.45	121,141.45	0.00	0.00
8.2.6.5.2.4.3.03.0	Ayudas a instituciones (Ejercicio)	26,506.00	26,506.00	0.00	0.00
8.2.6.5.2.4.4.01.0	Ayudas por desastres naturales y otros	184,800.00	184,800.00	0.00	0.00
8.2.6.5.4.1.1.01.0	Intereses de la deuda interna extraordinaria con	131,778.35	131,778.35	0.00	0.00
8.2.6.5.4.1.1.02.0	Intereses derivados de la colocación de títulos	88,561.62	88,561.62	0.00	0.00
8.2.7	Presupuesto de egresos pagado	34,141,516.03	34,141,516.03	0.00	0.00
8.2.7.1.2.3.5.01.0	Edificación habitacional en proceso (Pagado)	4,068,999.99	4,068,999.99	0.00	0.00
8.2.7.1.2.3.5.02.0	Edificación no habitacional en proceso	806,059.82	806,059.82	0.00	0.00
8.2.7.1.2.3.5.03.0	Construcción de obras para el abastecimiento	2,498,118.74	2,498,118.74	0.00	0.00
8.2.7.1.2.3.5.04.0	División de terrenos y construcción de obras de	5,455,502.51	5,455,502.51	0.00	0.00
8.2.7.1.2.3.5.09.0	Trabajos de acabados en edificaciones y otros	281,536.68	281,536.68	0.00	0.00
8.2.7.1.2.3.6.02.0	Mantenimiento y rehabilitación de edificaciones	1,200,000.00	1,200,000.00	0.00	0.00
8.2.7.1.2.4.1.01.0	Mobiliario y equipo de oficina (Pagado)	16,240.00	16,240.00	0.00	0.00
8.2.7.1.2.4.1.03.0	Bienes informáticos (Pagado)	53,115.00	53,115.00	0.00	0.00
8.2.7.1.2.4.4.01.0	Vehículos terrestres para programas de	257,500.00	257,500.00	0.00	0.00
8.2.7.1.2.4.5.01.0	Equipo para policía y tránsito (Pagado)	41,760.00	41,760.00	0.00	0.00
8.2.7.1.2.4.6.05.0	Equipos y aparatos de comunicaciones y	46,874.89	46,874.89	0.00	0.00
8.2.7.2.2.3.1.02	Títulos y valores de la deuda pública interna a	59,428.71	59,428.71	0.00	0.00
8.2.7.2.2.3.3.02	Deuda pública interna por pagar a largo plazo	462,047.74	462,047.74	0.00	0.00
8.2.7.5.1.1.1.01.0	Dietas (Pagado)	1,816,496.00	1,816,496.00	0.00	0.00
8.2.7.5.1.1.1.03.0	Sueldos y salarios (Pagado)	7,661,848.00	7,661,848.00	0.00	0.00
8.2.7.5.1.1.2.01.0	Honorarios profesionales (Pagado)	46,069.56	46,069.56	0.00	0.00
8.2.7.5.1.1.3.02.0	Gratificación anual (Pagado)	40,229.00	40,229.00	0.00	0.00
8.2.7.5.1.1.3.02.0	Prima vacacional (Pagado)	63,021.00	63,021.00	0.00	0.00
8.2.7.5.1.1.3.03.2	Tiempo extra (Pagado)	18,156.00	18,156.00	0.00	0.00

8.2.7.5.1.1.4.01.0	Instituto de Pensiones del Estado IPE(Pagado)	872,599.79	0.00	872,599.79	0.00
8.2.7.5.1.1.5.03.0	Liquidaciones por indemnizaciones y por	220,000.00	0.00	220,000.00	0.00
8.2.7.5.1.1.5.04.0	Despensa (Pagado)	4,400.00	0.00	4,400.00	0.00
8.2.7.5.1.2.1.01.0	Materias y útiles de oficina (Pagado)	118,196.16	0.00	118,196.16	0.00
8.2.7.5.1.2.1.02.0	Materias y útiles de impresión y reproducción	59,742.60	0.00	59,742.60	0.00
8.2.7.5.1.2.1.05.0	Suscripción a periódicos y medios informativos	15,291.12	0.00	15,291.12	0.00
8.2.7.5.1.2.1.06.0	Material de limpieza (Pagado)	40,714.16	0.00	40,714.16	0.00
8.2.7.5.1.2.2.01.0	Productos alimenticios para el personal	4,010.95	0.00	4,010.95	0.00
8.2.7.5.1.2.4.01.0	Productos minerales no metálicos (Pagado)	3,964.97	0.00	3,964.97	0.00
8.2.7.5.1.2.4.02.0	Cemento y productos de concreto (Pagado)	20,077.39	0.00	20,077.39	0.00
8.2.7.5.1.2.4.03.0	Cal, yeso y productos de yeso (Pagado)	588.03	0.00	588.03	0.00
8.2.7.5.1.2.4.04.0	Madera y productos de madera (Pagado)	2,362.02	0.00	2,362.02	0.00
8.2.7.5.1.2.4.06.0	Material eléctrico y electrónico (Pagado)	204,680.36	0.00	204,680.36	0.00
8.2.7.5.1.2.4.07.0	Artículos metálicos para la construcción	20,672.15	0.00	20,672.15	0.00
8.2.7.5.1.2.4.08.0	Plantas de ornato (Pagado)	22,202.41	0.00	22,202.41	0.00
8.2.7.5.1.2.4.09.0	Pinturas (Pagado)	23,126.69	0.00	23,126.69	0.00
8.2.7.5.1.2.4.09.0	Otros materiales y artículos (Pagado)	35,277.99	0.00	35,277.99	0.00
8.2.7.5.1.2.5.02.0	Plaguicidas, abonos y fertilizantes (Pagado)	3,138.00	0.00	3,138.00	0.00
8.2.7.5.1.2.5.03.0	Medicinas y productos farmacéuticos (Pagado)	69,444.80	0.00	69,444.80	0.00
8.2.7.5.1.2.5.04.0	Materias, accesorios y suministros médicos	3,073.51	0.00	3,073.51	0.00
8.2.7.5.1.2.5.05.0	Materias, accesorios y suministros de	81.00	0.00	81.00	0.00
8.2.7.5.1.2.6.01.0	Combustibles, lubricantes y aditivos para	451,198.10	0.00	451,198.10	0.00
8.2.7.5.1.2.6.01.0	Combustibles, lubricantes y aditivos para	365,380.40	0.00	365,380.40	0.00
8.2.7.5.1.2.6.01.0	Combustibles, lubricantes y aditivos para	325,541.71	0.00	325,541.71	0.00
8.2.7.5.1.2.7.01.0	Vestuario y uniformes (Pagado)	22,465.21	0.00	22,465.21	0.00
8.2.7.5.1.2.7.02.0	Prendas de protección (Pagado)	13,876.88	0.00	13,876.88	0.00
8.2.7.5.1.2.7.03.0	Artículos deportivos (Pagado)	8,742.40	0.00	8,742.40	0.00
8.2.7.5.1.2.8.02.0	Material para policía y tránsito (Pagado)	5,750.01	0.00	5,750.01	0.00
8.2.7.5.1.2.8.03.0	Prendas de protección para seguridad pública	12,979.99	0.00	12,979.99	0.00
8.2.7.5.1.2.9.01.0	Refacciones, accesorios y herramientas	13,917.93	0.00	13,917.93	0.00
8.2.7.5.1.2.9.02.0	Refacciones y accesorios menores de edificios	1,631.00	0.00	1,631.00	0.00
8.2.7.5.1.2.9.04.0	Refacciones y accesorios de equipo de	8,766.32	0.00	8,766.32	0.00
8.2.7.5.1.2.9.06.0	Neumáticos y cámaras (Pagado)	97,693.59	0.00	97,693.59	0.00
8.2.7.5.1.2.9.09.0	Materiales y suministros varios (Pagado)	3,100.00	0.00	3,100.00	0.00
8.2.7.5.1.3.1.01.0	Servicio de energía eléctrica (Pagado)	1,856,377.30	0.00	1,856,377.30	0.00
8.2.7.5.1.3.1.01.2	Alumbrado público (Pagado)	925,910.20	0.00	925,910.20	0.00
8.2.7.5.1.3.1.04.0	Servicio telefónico convencional (Pagado)	36,867.46	0.00	36,867.46	0.00
8.2.7.5.1.3.1.05.0	Servicio de telefonía celular (Pagado)	41,411.00	0.00	41,411.00	0.00
8.2.7.5.1.3.1.08.0	Servicio de mensajería (Pagado)	1,033.69	0.00	1,033.69	0.00
8.2.7.5.1.3.2.03.0	Arrendamiento de equipo de fotocopiado	39,392.26	0.00	39,392.26	0.00
8.2.7.5.1.3.2.06.0	Arrendamiento de maquinaria, otros equipos y	10,440.00	0.00	10,440.00	0.00
8.2.7.5.1.3.3.01.0	Asesorías asociadas a convenios o acuerdos	560,937.50	0.00	560,937.50	0.00
8.2.7.5.1.3.3.03.0	Servicios de informática (Pagado)	30,542.80	0.00	30,542.80	0.00
8.2.7.5.1.3.3.07.0	Servicios de protección y seguridad (Pagado)	9,628.00	0.00	9,628.00	0.00
8.2.7.5.1.3.4.01.0	Servicios bancarios y financieros (Pagado)	2,500.00	0.00	2,500.00	0.00
8.2.7.5.1.3.4.01.0	Intereses y comisiones (Pagado)	15,938.96	0.00	15,938.96	0.00
8.2.7.5.1.3.4.05.0	Seguro de bienes patrimoniales (Pagado)	132,967.64	0.00	132,967.64	0.00
8.2.7.5.1.3.4.07.0	Fletes y maniobras (Pagado)	6,496.00	0.00	6,496.00	0.00
8.2.7.5.1.3.5.01.0	Conservación y mantenimiento de	23,536.40	0.00	23,536.40	0.00
8.2.7.5.1.3.5.05.0	Conservación y mantenimiento de vehículos	144,636.98	0.00	144,636.98	0.00


8.2.7.5.1.3.5.05.0	Conservación y mantenimiento de vehículos	0.00	287,326.14	0.00	287,326.14
8.2.7.5.1.3.5.05.0	Conservación y mantenimiento de vehículos	0.00	23,961.00	0.00	23,961.00
8.2.7.5.1.3.5.07.0	Conservación y mantenimiento de maquinaria y	0.00	38,196.70	0.00	38,196.70
8.2.7.5.1.3.5.08.2	Protección y preservación ecológica (Pagado)	0.00	278,162.44	0.00	278,162.44
8.2.7.5.1.3.6.01.0	Fumigación (Pagado)	0.00	8,120.00	0.00	8,120.00
8.2.7.5.1.3.6.01.0	Impresiones (Pagado)	0.00	43,417.20	0.00	43,417.20
8.2.7.5.1.3.6.01.0	Difusión de mensajes sobre programas y	0.00	1,113.00	0.00	1,113.00
8.2.7.5.1.3.7.02.0	Pasajes nacionales a servidores públicos	0.00	7,784.76	0.00	7,784.76
8.2.7.5.1.3.7.05.0	Viajes nacionales a servidores públicos	0.00	100,639.18	0.00	100,639.18
8.2.7.5.1.3.8.01.0	Atención a visitantes (Pagado)	0.00	23,583.27	0.00	23,583.27
8.2.7.5.1.3.8.02.0	Actividades cívicas y festividades (Pagado)	0.00	593,311.66	0.00	593,311.66
8.2.7.5.1.3.9.02.0	Otros impuestos, derechos y cuotas (Pagado)	0.00	60,370.82	0.00	60,370.82
8.2.7.5.1.3.9.08.0	Impuestos sobre erogaciones por	0.00	266,054.41	0.00	266,054.41
8.2.7.5.1.3.9.09.2	Otros servicios generales (Pagado)	0.00	8,451.56	0.00	8,451.56
8.2.7.5.2.4.1.01.0	Servicios médicos (Pagado)	0.00	19,097.00	0.00	19,097.00
8.2.7.5.2.4.1.01.0	Traslado de personas (Pagado)	0.00	22,832.00	0.00	22,832.00
8.2.7.5.2.4.1.01.0	Otras ayudas sociales (Pagado)	0.00	121,141.45	0.00	121,141.45
8.2.7.5.2.4.3.03.0	Ayudas a instituciones (Pagado)	0.00	26,506.00	0.00	26,506.00
8.2.7.5.2.4.4.01.0	Ayudas por desastres naturales y otros	0.00	184,800.00	0.00	184,800.00
8.2.7.5.4.1.1.01.0	Intereses de la deuda interna extraordinaria con	0.00	131,778.35	0.00	131,778.35
8.2.7.5.4.1.1.02.0	Intereses derivados de la colocación de títulos	0.00	88,561.62	0.00	88,561.62
<b>Totales</b>		<b>0.00</b>	<b>532,532,725.49</b>	<b>0.00</b>	<b>532,532,725.49</b>



**RESIDENCIA MUNICIPAL**  
L.C.C. Lucio Alejandro Rojas Ramirez  
Presidente Municipal



**SINDICATURA**  
C. Octavio Hernández Mejo  
Síndico Municipal



L.C. Carolina Lucerna Ramirez Hernandez  
Tesorero Municipal  
**TESORERIA**  
CHOCAMAN, VER. 2014-2017



Lic. Rosalva Rojas Noasco  
Regidor Segundo  
**REGIDORIA**  
CHOCAMAN, VER. 2014-2017

- Participaciones y Aportaciones \$ 0
- Cuentas por cobrar a corto plazo \$ 6'041,591.00
- Deudores Diversos \$ 6'500.00
- Subsidio al Empleo Acreditado \$ 9,549.00

Derechos a recibir efectivo o equivalentes:  
 2. El rubro Derechos a recibir efectivo o equivalentes se integra de Participaciones y Aportaciones de Capital, Cuentas por cobrar a corto plazo, Deudores Diversos, subsidio para el empleo, Anticipos que asciende a \$ 6'057,640.00

Efectivo y Equivalentes	2016
Caja.	\$ 73,666.51
Bancos /Tesorería	\$ 4'925,011.13
Inversiones	0.00
<b>Total de Efectivo y Equivalentes</b>	<b>4'998,677.64</b>

1. La cantidad disponible en bancos, es la siguiente:

**Efectivo y equivalentes.**

**Activo.**

1) Notas al Estado de Situación Financiera al 30 de Noviembre de 2016

I. Información contable.

I. Notas de desglose:

**Notas a los Estados Contables.**



EL Monto de los Bienes Muebles del Municipio asciende a \$ 5'388,481.66

24'149,936.65

El Saldo se Integra de los Bienes propiedad del Municipio por un monto de \$

Muebles:

Bienes Inmuebles, Infraestructura y Construcción en Proceso y Bienes

de Bursatilización que se firmó en 2008 y asciende a \$ 185,844.00

Corresponde a las Reservas Legales derivadas de la firma de contrato del Esquema

Derechos a Recibir Efectivo o Equivalentes a Largo Plazo:

Este rubro comprende la cantidad de \$ 498,952.93

Inversiones a Largo Plazo:

El Saldo de Este Rubro es por la Cantidad de \$ 0.00

Derechos a Recibir Bienes o Servicios

1) Notas al Estado de Situación Financiera.

I. Información contable.

I. Notas de desglose:

Notas a los Estados Contables.



Saldo al 30/11/2016	Recaudado al 30/11/2016	Adicional 2015	Saldo al 30/11/2016	Recaudado al 30/11/2016	Impuesto 2015	Urbano	Suburbano	Rural
83,227.19	7,687.20	90,914.39	1100,368.90	102,516.36	1202,885.26	1202,885.26	766,579.40	1464,911.43
53,343.29	4,147.72	57,491.01	711,265.95	55,313.45	766,579.40	766,579.40	37,818.49	818,397.89
110,294.35	2,835.40	113,129.75	1427,092.94	107,831.81	1534,924.75	1534,924.75		

Comparativo de Impuesto Predial rezago 2015 con lo recaudado al mes de Noviembre 2016.

Julio 15	Agosto 2015	Septiembre 2015	Octubre 2015	Noviembre 2015	Noviembre 2016	Noviembre 2016	Agosto 2016	Septiembre 2016	Octubre 2016	Noviembre 2016	Urbano	Suburbano	Rural
177.42	1901.46	1424.78	4044.54	3032.66	12820.55	961.31	5999.91	449.86	7751.55	581.29	3296.95	247.21	2366.06
43.51	10036.46	752.54	1996.07	1499.42	8005.07	602.49	1945.71	145.89	955.36	71.64	103.93	0	580.29
155.16	5797.26	434.70	15463.95	1159.51	6779.58	507.97	1911.8	143.30	955.40	71.64	0	2202.68	155.16

Impuesto Predial con rezago cobrado de Noviembre de 2016

Impuesto Predial Rezago

ENERO	FEBRERO	MARZO	ABRIL	MAYO	JUNIO	JULIO	TOTAL
101,348.62	151,456.33	17,510.92	5,916.24	6,776.42	4,601.52	2,410.32	290,020.37
46,312.20	85,209.62	16,393.36	3,286.80	2,420.32	1,752.96	1,314.72	156,689.98
65,280.59	109,646.24	12,615.76	2,976.74	1,143.80	1,972.08	1,727.98	195,363.19
AGOSTO	SEPTIEMBRE	OCTUBRE	NOVIEMBRE				
3,944.16	1,533.84	2342.50	3287.16				301,120.03
1,972.08	1,314.72	876.48	3261.24				163,238.02
1,095.50	2,382.56	219.12	1314.72				200,375.09

Impuesto Predial Corriente Recaudado de Noviembre de 2016

El impuesto Predial tiene un seguimiento en cuanto al cobro tanto del Impuesto con rezago y el Impuesto Predial corriente

Impuesto Predial



**Provisiones a Corto Plazo:** Contratas a corto plazo es por la cantidad de \$ 410,579.60

Nombre	Monto ejercicios Anteriores	Ejercicios Actual	TOTAL
Retención de Isr sobre Sueldos y Salarios	\$ 0.00	\$ 89,151.00	\$ 89,151.00
Retención de Isr por Servicios Profesionales.		948.06	948.06
Retenciones y Contribuciones Estatales (PE) Y 5 al millar.	\$ 0.00	22,720.94	22,720.94
Pensión Alimenticia		0.00	0.00
		TOTAL	\$ 112,820.00

**Retenciones y Contribuciones por Pagar a Corto Plazo**

Las cuentas por pagar a corto plazo, se integran de proveedores, retenciones y contribuciones, y otras cuentas por pagar:

**Cuentas Por Pagar a Largo Plazo**

**PASIVO**



1) Notas al Estado de Situación Financiera.

I. Información contable.

I. Notas de desglose:

Notas a los Estados Contables.






  
 PRESIDENTE MUNICIPAL L.C. LUCIO ALEJANDRO ROSAS RAMIREZ  
 TRESORERO MUNICIPAL L.C. CAROLINA IRACEMA RAMIREZ HERNANDEZ  
 LIC. FROYLAN PEREZ JUAREZ. CONTRALOR MUNICIPAL  
 CONTRALOR MUNICIPAL C. OCTAVIO HERNANDEZ ALFARO  
 PSIC. ROSALBA ROSAS NOLASCO REGIDOR  
 REGIDORA REGIDORA  
 SINDICATURA SINDICATURA  
 SINDICATURA SINDICATURA

Las sumas de la Deuda Pública a largo Plazo suman la cantidad de \$ 4'071,808.01

amortizar \$ 2'349'630.25  
 mensualidades con amortización de capital semestral, saldo pendiente por  
 pago Ingresos por Impuestos Sobre Tenencia Vehicular contratada a 336  
 Deuda Contratada en 2008 por emisión de Certificados Bursátiles con garantía de  
 Banobras a 120 mensualidades por amortizar \$ 1'722,177.76  
 Deuda Pública a Largo Plazo. Deuda contratada en 2010 con la Banca de Desarrollo

es por la cantidad de \$0.00  
 El saldo de la Cuenta Porción de la Deuda Pública a Corto Plazo a pagar en 2016  
 anteriores la cual se proyectó en la cantidad siguiente: \$ 358,695.42  
 contra del ayuntamiento por ex autoridades y ex empleados de administraciones  
 Se refiere a la provisión de Carácter Labora derivado de recursos interpuestos en



**INGRESOS Y OTROS BENEFICIOS  
4.1 INGRESOS DE GESTION**

4.1.1	Impuesto sobre el patrimonio	436.36	619,012.47	74,363.00	436.36
4.1.1.7	Accesorios de impuestos	5,536.39			5,536.39
4.1.1.7	Recargo				
4.1.1.9	Otros impuestos	195,514.16			195,514.16
4.1.1.9	Contribución adicional sobre ingresos mu	195,514.16			195,514.16
4.1.3	Contribuciones de mejoras	0.00			0.00
4.1.3	Contribuciones de mejoras				
4.1.4	Derechos	1,472,233.30			1,472,233.30
4.1.4	Derechos por el uso, goce, aprovechamien	205,689.11			205,689.11
4.1.4	Derechos por prestación de servicios	1,264,678.37			1,264,678.37
4.1.4	Accesorios de derechos	114.00			114.00
4.1.4	Otros Derechos	1,751.82			1,751.82
4.1.5	Productos de tipo corri.	144,780.82			144,780.82
4.1.5.9	Otros productos	144,780.82			144,780.82
4.1.6	Aprovechamientos de tipo corriente	149,275.01			149,275.01
4.1.6	Multas	34,035.00			34,035.00
4.1.6	Otros aprovechamientos	115,240.01			115,240.01
4.1.9	Ingresos no comprendidos en las fracciones anteriores	463,613.01			463,613.01
4.1.9	Impuestos de ejercicios fiscales anterior	319,561.05			319,561.05
4.1.9	Contribuciones de mejoras, derechos, pro	144,051.96			144,051.96
4.2.1	Participaciones y Aportaciones	40,640,798.58			40,640,798.58
4.2.1.1	Participaciones	13,001,388.58			13,001,388.58
4.2.1.2	Aportaciones	27,639,410.00			27,639,410.00
4.2.2	Transferencias, Asignaciones, Subsidios y Otros	1,119,754.01			1,119,754.01
4.2.2.3	Subsidios y Subenciones	1,117,904.01			1,117,904.01
4.2.2.4	Ayudas Sociales	1,850.00			1,850.00
4.3	Otros Ingresos y Beneficios	0.00			0.00
4.3.9	Otros ingresos y beneficios varios	0.00			0.00
5.1	<b>TOTAL DE INGRESOS Y OTROS BENEFICIOS</b>	44,885,317.11			44,885,317.11
5.1.1	Gastos de funcionamiento	18,329,483.53			18,329,483.53
5.1.1	Servicios Personales	10,742,819.35			10,742,819.35
5.1.2	Materiales y Suministros	1,977,687.85			1,977,687.85
5.1.3	Servicios generales	5,608,976.33			5,608,976.33
5.2	Transferencias, asignaciones, subsidios	419,403.46			419,403.46
5.2.3	Subsidios	43,177.01			43,177.01
5.2.4	Ayudas sociales	349,720.45			349,720.45

NOTAS DE DESGLOSE



5.4	Intereses Comisiones y Otros gastos de la Deuda	220,339.97	220,339.97
5.4.1	Intereses de la deuda pública	0.00	
5.4.3	gastos de la deuda pública	0.00	
5.6	Inversión Pública	13,031,697.01	13,031,697.01
5.6.1	Inversión Pública no Capitalizable	13,031,697.01	13,031,697.01
	<b>Total de gastos y otras pérdidas RESULTADO DEL EJERCICIO</b>	<b>12,884,393.14</b>	<b>32,000,923.97</b>

H. AYUNTAMIENTO CONSTITUCIONAL  
PRESIDENCIA  
L.C. CAROLINA IRACEMA RAMIREZ HERNANDEZ,  
PRESIDENTE MUNICIPAL  
L.O.C. LUCIO ALEJANDRO ROJAS RAMIREZ

H. AYUNTAMIENTO CONSTITUCIONAL  
CONTRALORIA MUNICIPAL  
LIC. FROILAN PEREZ JUAREZ  
CONTRALOR MUNICIPAL  
PSIC. ROSALEA ROSAS NOLASCO

H. AYUNTAMIENTO CONSTITUCIONAL  
SINDICATURA  
C. OCTAVIO HERNANDEZ ALEJO  
SINDICO

H. AYUNTAMIENTO CONSTITUCIONAL  
SECRETARIA  
R. GEORGINA

Estas ayudas al mes de Noviembre son por un monto acumulado de \$ 26,506.00 mismas que se ofrecieron a diferentes instituciones y en especiales las instituciones educativas.

**Ayudas Sociales a Instituciones:**

Las ayudas sociales al mes de Septiembre son por un monto de \$ 376,226.45 (comprenden \$164,920.45 de ayudas sociales a personas, y \$184,800.00 Ayudas a personas por desastres naturales)

**Ayudas Sociales**

Su saldo en cantidad de \$ 5'012,154.82 corresponde al gasto total ejercido durante el mes de Octubre de 2016, de este monto, los cuales comprenden servicios básicos, telefonía celular, arrendamiento de equipo de fotocopiado, viáticos, reparación y mantenimiento de inmuebles.

**Servicios generales:**

Corresponde al gasto ejercido durante el mes de Septiembre Dentro de los conceptos erogados más representativos se encuentran la adquisición de combustible para las diferentes unidades de motor con que cuenta este municipio para brindar el servicio de recolección de basura y de seguridad pública; la compra de materiales y otros productos y refacciones para equipo de transporte por la cantidad de \$ 1'977,687.85

**Materiales y Suministros:**

Representa el pago de remuneraciones derivadas de la relación laboral existente entre este Municipio y la base trabajadora conformada por personal de base, personal de confianza y contrato (Seguridad Pública Municipal). Dentro de las percepciones más representativas durante el mes se encuentran: Remuneraciones al personal de Carácter Permanente Sueldos y Salarios, Remuneraciones adicionales y Especiales otras prestaciones sociales todo lo anterior asciende a \$ 10'742,819.53

**Servicios Personales:**

**2) Notas al Estado de Actividades**

**I.1 Información contable.**

**I. Notas de desglose:**

**Notas a los Estados Contables.**



PRESIDENTE MUNICIPAL  
 L.Q.C. LUCIO ALFONSO RAMIREZ RAMIREZ  
 PRESIDENTA MUNICIPAL  
 L.C. CAROLINA IRACEMA RAMIREZ HERNANDEZ  
 TESORERO MUNICIPAL  
 LIE. FROYLAN PEREZ JUAREZ  
 CONTRATOR MUNICIPAL  
 PSIC. ROSALBA ROSAS NOLASCO  
 REGIDOR  
 REGIDORA  
 SINDICO  
 SINDICATRA  
 H. AYUNTAMIENTO CONSTITUCIONAL  
 H. AYUNTAMIENTO CONSTITUCIONAL  
 H. AYUNTAMIENTO CONSTITUCIONAL  
 H. AYUNTAMIENTO CONSTITUCIONAL

Intereses y Comisiones de Deuda pública:  
 Los intereses de deuda pública son por un monto de \$ 220,339.97 desprendidos de deudas contratadas en administraciones anteriores por Banobras  
 Gastos de deuda Pública:  
 Los gastos de deuda Pública son por un monto de \$ 0.00 con abono a Capital de la deuda  
 Inversión Pública no Capitalizable:  
 La Inversión Pública no Capitalizable es por un monto de \$ 0.00 corresponde a Obra Pública que no pasa a formar parte del patrimonio del Ayuntamiento.

- Tetla
- San José Neria
- Calaquico
- Xonotzintla

#### Congregaciones

categoría de Villa.

En 1831 era una municipalidad que limitaba con Coscomatepec, Tomatán, Córdoba y Atzacán. Por decreto de 18 de diciembre de 1958, el pueblo de Chocamán se eleva a la montañosa del estado de Veracruz.

Chocamán, es un municipio mexicano, ubicado en la zona de las grandes montañas, a la orilla de la cordillera montañosa de la Sierra Madre Oriental y en la parte sur de la región



#### Autorización e Historia.

De acuerdo con la Ley de Coordinación Fiscal los municipios recibirán participaciones y aportaciones federales, las cuales representan un porcentaje significativo de los ingresos, del municipio de Chocamán representa un 80%, por lo que todas las políticas económicas son determinadas con el Plan Nacional de Desarrollo.

#### Describir el Panorama Económico y Financiero.

Los Estados Financieros del Ayuntamiento de Chocamán, Ver., proveen de información financiera a los principales usuarios del mismo y a los ciudadanos. El objetivo del presente documento es la revelación del contexto y de los aspectos económicos-financieros más relevantes que influyeron en las decisiones del periodo, y que deberán ser considerados en la elaboración de los estados financieros para mayor comprensión de los mismos y sus particulares. De esta manera se informa y explica la respuesta del Ayuntamiento del Municipio de Chocamán, Ver., a las condiciones relacionadas con la información financiera de cada periodo de gestión, además de exponer aquellas políticas que podrían afectar la toma de decisiones en periodos posteriores.

#### Notas de Gestión Administrativa



Los estados financieros que se acompañan, han sido preparados de conformidad con las normas y metodologías publicadas por el Consejo Nacional de Armonización Contable (CONAC), de acuerdo a lo establecido en la Ley General de Contabilidad Gubernamental, la cual contempla como principal objetivo establecer los criterios generales que regirán la contabilidad gubernamental y la emisión de la información financiera de los entes públicos para lograr su adecuada armonización,

#### Bases de preparación de los Estados Financieros.

- Agua potable, drenaje, alcantarillado, tratamiento y disposición de sus aguas residuales
- Alumbrado público
- Limpia, recolección, traslado, tratamiento y disposición final de residuos
- Mercados y centrales de abasto
- Panteones
- Rastro
- Calles, parques y jardines y su equipamiento
- Seguridad pública, en los términos del artículo 21 de esta Constitución, policía preventiva municipal
- Tránsito y Vialidad
- Estacionamientos públicos
- Educación
- Bibliotecas públicas y Casas de la Cultura
- Asistencia y salud pública
- Protección civil
- Desarrollo urbano y rural

Con base en el art. 115 Constitucional fracción III, el Municipio de Chocamán tiene las siguientes funciones:

#### Organización y Objeto Social

- Rincón Pintor
- Tepexioltla

1. Publicar para conocimiento de los habitantes del Municipio, los montos que se reciban las obras y acciones a realizar, costo, ubicación, plazos de ejecución, metas y beneficiarios.
2. Promover mediante la formación de Comité Comunitarios, la participación ciudadana en la aplicación y vigilancia, programación, ejecución, control y evaluación de las obras acciones que se vayan a realizar.

señala lo siguiente:  
El Recursos Federales Ramo 033, este fondo debe ser administrado con apego a la normatividad emitida por el Organismo de Fiscalización Superior del estado que, entre otras, El Estado de Fijo de Efectivo reconoce los ingresos recibidos y los egresos realizados, que al cierre del mes de Noviembre han sido liquidados efectivamente así como los demás movimientos en cuentas de balance que afectan la disponibilidad.  
El estado de actividades, en lo concerniente al reconocimiento del ingreso es preparado sobre la base del flujo de efectivo, y para los egresos base devengado.

Los Estados financieros básicos se han preparado considerando, en lo concerniente al Ayuntamiento y fueron preparados con base en las reglas contables específicas aplicables. La cuenta pública fue preparada por la administración del Ayuntamiento en cumplimiento de las disposiciones legales de H. Congreso del Estado de Veracruz, a que está sujeto el la ley de fiscalización y a los lineamientos de la Auditoría Superior del Estado de Veracruz. Se generan cambio en políticas contables de acuerdo a las reclasificaciones efectuadas en los ajustes correspondientes a Cuenta Pública, presentada en cada periodo de acuerdo a la ley de fiscalización y a los lineamientos de la Auditoría Superior del Estado de Veracruz. En el municipio de Chocamán, Ver., se crea la provisión del gasto en el momento de recepción de bienes y servicios, lo cual genera un pasivo contable y un devengado presupuestal.

### Políticas de Contabilidad Significativas

Las normas publicadas por el CONAC, están de acuerdo a los lineamientos establecidos con las Normas de Información Financiera (NIF), emitidas por el Consejo Mexicano para la Investigación y Desarrollo de las Normas de Información Financiera (CI NIF).  
Con la finalidad de contar con una información homogénea de las finanzas públicas, que sea factible y que sea comparada y analizada bajo criterios comunes, facilitando la observación pública y las tareas de fiscalización.



- En relación al porcentaje de vida útil de los bienes en el Municipio de Chocamán, Ver., se utilizan los lineamientos establecidos en el CONAC.
- El valor de desgaste que se optó en el municipio es de valor cero
- La capitalización de la obra se afecta a las cuentas respectivas del activo por los bienes de dominio propio, así como los bienes de dominio público se registran al gasto, ambos de manera mensual.

### Reporte Analítico del Activo

1. Con fundamento en los artículos 7 y cuarto transitorio de la Ley General de Contabilidad Gubernamental, en el Municipio de Chocamán, Ver., adoptó las normas contables aplicables en materia de Contabilidad Gubernamental y demás lineamientos emitidos por el Consejo Nacional de Armonización Contable (CONAC).
2. Con fundamento en las fracciones XII y XIII del artículo 9 de la Ley General de Contabilidad Gubernamental, el CONAC puede realizar ajustes a los plazos para la armonización progresiva del sistema y la adopción de las disposiciones emitidas por el Consejo.
3. El CONAC, con fundamento en el artículo 9, fracciones XII y XIII, de la Ley General de Contabilidad Gubernamental (LGGG), en su reunión de 2013, celebrada el 3 de mayo de 2013, ratificado el 8 de agosto del mismo año, acordó determinar los plazos para la Federación, las entidades federativas y los municipios adoptan las decisiones que a continuación se indican.

### Armonización Contable:

- El Fondo de Aportación para el Fortalecimiento de los Municipios y de las Demarcaciones Territoriales del Distrito Federal (FORTAMUN-DF) es regido por el Cabildo municipal. Sus recursos se destinan primordialmente a la satisfacción de requerimientos municipales, dando prioridad al cumplimiento de sus obligaciones financieras y a la atención de las necesidades directamente relacionadas vinculadas a la seguridad pública de los habitantes de Chocamán, Ver., así mismo la realización de obra pública para lo cual deben seguirse las reglas aplicadas para el FISM.
3. Informar a los habitantes, al término de cada ejercicio, sobre los resultados alcanzados.
  4. Las obras que se realicen deben ser compatibles con la preservación y protección del medio ambiente e impulsar el desarrollo y protección del medio ambiente e impulsar el desarrollo sustentable de la región.



SINDICATURA  
CHOCAMAN, VER.  
2014-2017

~~C. OCTAVIO HERNANDEZ ALIJO  
SINDICO  
2014-2017~~

~~Lic. FROYLAN PEREZ JUAREZ.  
CONTRALOR MUNICIPAL  
CHOCAMAN, VER.  
2014-2017~~

~~REGIDURIA  
SEGUNDA  
CHOCAMAN, VER.  
2014-2017~~

PRESIDENTE MUNICIPAL

~~L.O.C. LUCIO ALEJANDRO ROJAS RAMIREZ  
PRESIDENTA MUNICIPAL  
2014-2017~~

~~TESORERO MUNICIPAL  
CHOCAMAN, VER.  
2014-2017~~

~~L.C. CAROLINA IRACEMA RAMIREZ HERNANDEZ  
TESORERIA  
H. AYUNTAMIENTO CONSTITUCIONAL  
CHOCAMAN, VER.  
2014-2017~~

Reporte de Recaudación. Mediante un sistema de recaudación se genera un reporte de ingreso real, del que se puede general de manera diaria, mensual.

- Los bienes artísticos se registrarán en una cuenta de orden y no dentro del activo.



Resultado del Ejercicio	\$ 12'884,393.14
Resultado de Ejercicios Anteriores	-\$ 2'337,306.97
Rectificación de Resultados de Ejercicios Anteriores	\$17,731,054.43
Hacienda Pública /Patrimonio	\$28'278,140.60

La hacienda Pública y Patrimonio Generado se compone de la siguiente manera:

**Hacienda Pública y Patrimonio Generado**



**Notas al Estado de Variación de Hacienda del mes de Noviembre de 2016**

I. Información contable.

I. Notas de desglose:

Notas a los Estados Contables.





  
**RESIDENCIA MUNICIPAL**  
**CHOCAMAN, VER.**  
 2014-2017  
 L.C. LUCIO ALEJANDRO ROJAS RAMIREZ  
 PRESIDENTE MUNICIPAL  
  
**CONTRALORIA MUNICIPAL**  
**CHOCAMAN, VER.**  
 2014-2017  
 Lic. FROYLAN PEREZ JUAREZ  
 CONTRALOR MUNICIPAL  
  
**REGIDORIA SEGUNDA**  
**CHOCAMAN, VER.**  
 2014-2017  
 PSIC. ROSALBA ROSAS NOLASCO  
 REGIDOR  
  
**SINDICATURA**  
**CHOCAMAN, VER.**  
 2014-2017  
 C. OCTAVIO HERNANDEZ ALEJO  
 SINDICO

El Estado en la Variación de Hacienda Pública refleja el saldo neto a Noviembre de 2016 por un monto de \$ 10,547,086.17

**Notas de Variación en la Hacienda Pública**

- I. Notas de desglose:
- I.1 Información contable.





**Notas a los Estados Contables.**  
**I. Notas de desglose:**  
**I.1 Información contable.**

**Notas al Estado de Cambios en la Situación Financiera**

En Estado de Cambio en la Situación Financiera refleja los movimientos en el mes de Noviembre de 2016:

• Efectivo y equivalente por la cantidad de	\$ 4,998,677.64
• Derechos a recibir efectivo o equivalente	6,057,640.00
• Derechos a recibir en bienes o servicios	0.00
• Inversión Financiera a Largo Plazo	498,952.93
• Bienes inmuebles, infraestructura y Construcción en proceso	19,539,033.93
• Bienes muebles	5,388,481.66
• Cuentas por pagar a corto plazo	553,973.60
• Provisión a corto plazo	358,695.42
• Deuda Pública a largo plazo	4,071,808.01

L. Q. C. LUCIO ALEJANDRO ROJAS RAMIREZ  
PRESIDENCIA  
MUNICIPAL  
CHOCCAMAN, VER.  
2014-2017



PRESIDENTE MUNICIPAL

Lic. FROYLAN PEREZ JUAREZ

CONTRALOR MUNICIPAL

CONTRATORIA

CHOCCAMAN, VER.  
2014-2017

C. OCTAVIO HERNANDEZ ALEJO

SINDICO

PSIC. ROSALBA ROSAS NOLASCO

REGIDOR

REGIDORIA

CHOCCAMAN, VER.  
2014-2017

Correo electronico: chocamanver@gmail.com

TEL-FAX 01-273-732-21-09

CALLE MORELOS S/N C.P. 194160